



Βιβλίο μαθητή

Φυσικά Δημοτικού  
ΕΡΕΥΝΩ ΚΑΙ ΑΝΑΚΑΛΥΠΤΩ

Ε΄ Δημοτικού







«Φυσικά» Ε΄ Δημοτικού  
Ερευνώ και Ανακαλύπτω  
Βιβλίο Μαθητή



## ΣΤΟΙΧΕΙΑ ΑΡΧΙΚΗΣ ΕΚΔΟΣΗΣ

### ΣΥΓΓΡΑΦΕΙΣ

Εμμανουήλ Γ. Αποστολάκης, Εκπαιδευτικός  
Ελένη Παναγοπούλου, Εκπαιδευτικός  
Σταύρος Σάββας, Εκπαιδευτικός  
Νεκτάριος Τσαγλιώτης, Εκπαιδευτικός  
Γιώργος Πανταζής, Εκπαιδευτικός  
Σοφοκλής Σωτηρίου, Εκπαιδευτικός  
Βασίλης Τόλιας, Εκπαιδευτικός  
Αθηνά Τσαγκογέωργα, Εκπαιδευτικός  
Γεώργιος Θ. Καλκάνης, Καθηγητής Φυσικής στο Π.Τ.Δ.Ε. του Πανεπιστημίου Αθηνών\*

### ΚΡΙΤΕΣ-ΑΞΙΟΛΟΓΗΤΕΣ

Γεώργιος Ι. Παπαϊωάννου, Αναπληρωτής καθηγητής του Πανεπιστημίου Αθηνών  
Ιωάννης Μπάκανος, Σχολικός Σύμβουλος  
Όλγα Γαρνέλη, Εκπαιδευτικός

### ΕΙΚΟΝΟΓΡΑΦΗΣΗ

Ευάγγελος Γκιόκας, Σκιτσογράφος - Εικονογράφος

### ΦΙΛΟΛΟΓΙΚΗ ΕΠΙΜΕΛΕΙΑ

Κυριακή Πετρέα, Φιλολόγος  
Βεατρίκη Μακρή, Φιλολόγος

### ΥΠΕΥΘΥΝΟΣ ΜΑΘΗΜΑΤΟΣ ΚΑΤΑ ΤΗ ΣΥΓΓΡΑΦΗ & ΥΠΕΥΘΥΝΟΣ ΥΠΟΕΡΓΟΥ

Πέτρος Μπερερής, Σύμβουλος Παιδαγωγικού Ινστιτούτου, Αν. Πρόεδρος του Τμήματος  
Πρωτοβάθμιας Εκπαίδευσης του Π.Ι.

### ΕΞΩΦΥΛΛΟ

Γεώργιος Τσακίρης, Εικαστικός Καλλιτέχνης

### ΠΡΟΕΚΤΥΠΩΤΙΚΕΣ ΕΡΓΑΣΙΕΣ

Μάκης Μαζαράκος  
Βασίλης Τζάνογλος

\* συμμετείχε στη συγγραφή του πρώτου μέρους (1/3) του διδακτικού πακέτου.

Γ.Κ.Π.Σ. / ΕΠΕΑΕΚ II / Ενέργεια 2.2.1 / Κατηγορία Πράξεων 2.2.1.α:  
«Αναμόρφωση των προγραμμάτων σπουδών και συγγραφή νέων εκπαιδευτικών πακέτων»

ΠΑΙΔΑΓΩΓΙΚΟ ΙΝΣΤΙΤΟΥΤΟ  
**Μιχάλης Αγ. Παπαδόπουλος**  
Ομότιμος Καθηγητής του Α.Π.Θ.  
Πρόεδρος του Παιδαγωγικού Ινστιτούτου

Πράξη με τίτλο:

«Συγγραφή νέων βιβλίων και παραγωγή υποστηρικτικού εκπαιδευτικού υλικού με βάση το ΔΕΠΠΣ και τα ΑΓΣ για το Δημοτικό και το Νηπιαγωγείο»

Επιστημονικός Υπεύθυνος Έργου  
**Γεώργιος Τύπας**  
Μόνιμος Πρόεδρος Παιδαγωγικού Ινστιτούτου

Αναπληρωτής Επιστημονικός Υπεύθυνος Έργου  
**Γεώργιος Οικονόμου**  
Μόνιμος Πρόεδρος Παιδαγωγικού Ινστιτούτου


Έργο συγχρηματοδοτούμενο 75% από το Ευρωπαϊκό Κοινωνικό Ταμείο και 25% από εθνικούς πόρους

## ΣΤΟΙΧΕΙΑ ΕΠΑΝΕΚΔΟΣΗΣ

Η επανέκδοση του παρόντος βιβλίου πραγματοποιήθηκε από το Ινστιτούτο Τεχνολογίας Υπολογιστών & Εκδόσεων «Διόφαντος» μέσω ψηφιακής μακέτας, η οποία δημιουργήθηκε με χρηματοδότηση από το ΕΣΠΑ / ΕΠ «Εκπαίδευση & Διά Βίου Μάθηση» / Πράξη «ΣΤΗΡΙΖΩ».



Ευρωπαϊκή Ένωση  
Ευρωπαϊκό Κοινωνικό Ταμείο



Με τη συγχρηματοδότηση της Ελλάδας και της Ευρωπαϊκής Ένωσης



ΕΥΡΩΠΑΪΚΟ ΚΟΙΝΩΝΙΚΟ ΤΑΜΕΙΟ

Οι διορθώσεις πραγματοποιήθηκαν κατόπιν έγκρισης του Δ.Σ. του Ινστιτούτου Εκπαιδευτικής Πολιτικής

ΥΠΟΥΡΓΕΙΟ ΠΑΙΔΕΙΑΣ, ΕΡΕΥΝΑΣ ΚΑΙ ΘΡΗΣΚΕΥΜΑΤΩΝ  
ΙΝΣΤΙΤΟΥΤΟ ΕΚΠΑΙΔΕΥΤΙΚΗΣ ΠΟΛΙΤΙΚΗΣ

Εμμανουήλ Αποστολάκης, Ελένη Παναγοπούλου, Σταύρος Σάββας, Νεκτάριος Τσαγλιώτης,  
Βεατρίκη Μακρή, Γιώργος Πανταζής, Κυριακή Πετρέα, Σοφοκλής Σωτηρίου,  
Βασίλης Τόλιας, Αθηνά Τσαγκογέωργα, Γεώργιος Καλκάνης

ΑΝΑΔΟΧΟΣ ΣΥΓΓΡΑΦΗΣ ΕΚΠΑΙΔΕΥΤΗΡΙΑ «ΕΛΛΗΝΟΓΕΡΜΑΝΙΚΗ ΑΓΩΓΗ»



Η συγγραφή και η επιστημονική επιμέλεια του βιβλίου πραγματοποιήθηκε  
υπό την αιγίδα του Παιδαγωγικού Ινστιτούτου

# «Φυσικά» Ε΄ Δημοτικού Ερευνώ και Ανακαλύπτω Βιβλίο Μαθητή

ΙΝΣΤΙΤΟΥΤΟ ΤΕΧΝΟΛΟΓΙΑΣ ΥΠΟΛΟΓΙΣΤΩΝ ΚΑΙ ΕΚΔΟΣΕΩΝ «ΔΙΟΦΑΝΤΟΣ»

## ΕΥΡΕΤΗΡΙΟ ΦΩΤΟΓΡΑΦΙΩΝ

**Art Today, Zedcor Inc:** ποτάμι 24, καταρράκτης 28, χιονισμένο δέντρο 41, κεραυνός 56, **Corel Corporation:** γερανοί 10, σκίουρος 26, εξέδρα πετρελαίου 28, εργάτης 30, λουλούδι 41, σκυρόδεμα 54, τούβλα 85, **Corbis:** γυαλί πυρωμένο 47, **Earth Base Inc:** πυρκαγιά 26, **IMSI, Master Photos Collection:** σκύλος 35, μέδουσα 73, ακρίδα 99, χελώνα 107, **Intime Sports:** Κάχι Καχιασβίλι 22, Πύρρος Δήμας 31, λείζερ 74, **Kordic:** νυχτερίδα 94-95, **NASA:** Σελήνη 73, **Photodisc Inc:** πυρωμένη βίδα 27, ήλιος 28, λάβα 41, πουλιά 85, μουσικά όργανα 89, φάλαινες 93, ηφαίστειο 105, αλυσίδες 113, **Photos.com:** βώλος 12, λόγχη 12, λουλούδι 12, χρυσός 13, κέρματα 13, μοντέλο μορίου 13-14, νότες 14, γράμματα 14, δωμάτιο 16, κύβοι 16, ζυγός 16, βώλοι 16-17, παραμάνια 17, μπλέντερ 18-19, μπετονιέρα 19, 3 ποτήρια 20-21, σκουπιδότοπος 21, φλιτζάνι 22, ψάρια 23, ποδήλατο 25, σκαραβαίος 25, διαστημικό λεωφορείο 25, σωλήνες 27, δεξαμενές 28, ξυλεία 29, όλες εκτός από το κορίτσι 32-33, χαμόγελα 34, οδοντογιατρός 34, κορίτσι 35, όλες εκτός από το κορίτσι 38-39, θερμόμετρο 40, αερόστατα 41, κατασρόλα 42, αστέρια 42, αστροναύτης 44, παιδί 44, λάμπα 45, χέρι-θερμόμετρο 45, σταγόνα 46, κερί 46, παγωτό 46-47, χυτήριο 47, όλες εκτός από τη σταγόνα 48-49, αλυκές 50, κοπέλα 51, θαμπωμένα τζάμια 52, μπουκάλια 53, όλες 60-61, κεραυνός 70, ασφάλειες 71, φώτα 74, βεγγαλικά 74, φάρος 75, όλες εκτός από το ασθενοφόρο 76-77, λίμνη 80, φώτα αυτοκινήτων 81, ομίχλη 81, κύμα 88, σφουγγάρι 96-97, χιόνι 97, πόλη 97, καρδιοθραύστης 104, ταχύμετρο 106, όλες στο κάτω μέρος εκτός από το μήλο 106-107, καρότσι 109, σκαθάρια 110-111, δυναμόμετρο χεριού 111, όλες 112, σκι 114, σφυρί 114, **Stock Directory, Ideal Photo AE:** δέντρο 26, παγόβουνο 40, ήλιος 40, ηφαίστειο 41, ανεμογεννήτρια 65, δάσος 88, υπερηχογράφημα 95, βατράχια 99, μυρμήγκι 105, τσιπάχ 107, **Sciencephotos:** πιεσόμετρο 10, γλώσσα 37, θερμογράφημα χεριού 42, νερό που βράζει 50-51, παγάκι 48-49, υγρό σε δοχείο 52, φυσαλίδες 53, τρανζίστορ 62, μπαταρίες 64-65, παλιά λάμπα 68-69, έκλειψη Ηλίου 79, μαύρη τρύπα 82, **Διαδίκτυο:** [www.creswell-crags.org.uk/virtuallytheiceage/Natural\\_world/index.html](http://www.creswell-crags.org.uk/virtuallytheiceage/Natural_world/index.html) άνθρωπος σηπλαιών 12, [www.shutterstock.com](http://www.shutterstock.com) μπλέντερ 18-19, [www.etema.gr/04%20Teleferik.jpg](http://www.etema.gr/04%20Teleferik.jpg) τηλεφερίκ 25, [www.innoquip.nl/ECG\\_on\\_PocketPC\\_patient.jpg](http://www.innoquip.nl/ECG_on_PocketPC_patient.jpg) ηλεκτροκαρδιογράφημα 63, [www.astro.cornell.edu/bkent/images/eclipse2004/poster.jpg](http://www.astro.cornell.edu/bkent/images/eclipse2004/poster.jpg) έκλειψη Σελήνης 79, [www.thewalters.org/html/collec\\_object\\_detail.asp?ID=36&object\\_ID=54.769](http://www.thewalters.org/html/collec_object_detail.asp?ID=36&object_ID=54.769) αρχαίος καθρέπτης 82, [www.jwaterhouse.com/paintings/large/ulysses\\_and\\_the\\_sirens.jpg](http://www.jwaterhouse.com/paintings/large/ulysses_and_the_sirens.jpg) Σειρήνες 92, [www.defenselink.mil/specials/images/sightofsound.jpg](http://www.defenselink.mil/specials/images/sightofsound.jpg) κρουστικό κύμα 92-93, [www.wels.net/wmc/Downloads/069.gif](http://www.wels.net/wmc/Downloads/069.gif) σάλπιγγες Ιεριχούς 93, [graphics.stanford.edu/levoy/images/bullet-apple-s.jpg](http://graphics.stanford.edu/levoy/images/bullet-apple-s.jpg) σφαίρα-μήλο 107, **ΔΕΗ:** εργοστάσιο 27, **ΔΕΠΑ:** φλόγα 13, **Υπουργείο Πολιτισμού:** άρμα ήλιου 72

# ΠΕΡΙΕΧΟΜΕΝΑ

<b>ΕΙΣΑΓΩΓΗ</b> .....	10
-----------------------	----

## ΥΛΙΚΑ ΣΩΜΑΤΑ



Εισαγωγή.....	12
1. Δομή της ύλης .....	14
2. Ιδιότητες των υλικών σωμάτων .....	16

## ΜΙΓΜΑΤΑ



Εισαγωγή.....	18
1. Μελετώντας τα μίγματα .....	20
2. Διαλύματα .....	22

## ΕΝΕΡΓΕΙΑ



Εισαγωγή.....	24
1. Η ενέργεια στην καθημερινή ζωή .....	26
2. Αποθήκες ενέργειας .....	28
3. Τροφές και ενέργεια .....	30

## ΠΕΠΤΙΚΟ ΣΥΣΤΗΜΑ



Εισαγωγή.....	32
1. Τα δόντια μας - Η αρχή του ταξιδιού της τροφής.....	34
2. Το ταξίδι της τροφής συνεχίζεται .....	36
3. Ισορροπημένη διατροφή .....	38

## ΘΕΡΜΟΤΗΤΑ



Εισαγωγή.....	40
1. Θερμοκρασία - Θερμότητα: Δύο έννοιες διαφορετικές .....	42
2. Τήξη - Πήξη .....	46
3. Εξάτμιση, Βρασμός και Υγροποίηση .....	50
4. Διαστολή - Συστολή .....	54

## ΗΛΕΚΤΡΙΣΜΟΣ



Εισαγωγή .....	56
1. Ηλεκτρόνια: Διαρκώς σε κίνηση .....	58
2. Το ηλεκτρικό κύκλωμα .....	60
3. Αγωγοί και μονωτές .....	62
4. Ηλεκτρικές πηγές .....	64
5. Διακόπτης .....	66
6. Ηλεκτρικές συσκευές .....	68
7. Ηλεκτρικό ρεύμα, μία επικίνδυνη υπόθεση .....	70

## ΦΩΣ



Εισαγωγή .....	72
1. Διάδοση του φωτός .....	74
2. Φως και υλικά σώματα .....	76
3. Ανάκλαση, διάχυση και απορρόφηση του φωτός .....	80

## ΗΧΟΣ




Εισαγωγή .....	84
1. Πώς παράγεται ο ήχος; .....	86
2. Πώς διαδίδεται ο ήχος; .....	90
3. Ανάκλαση και απορρόφηση του ήχου .....	94
4. Το αφτί .....	98
5. Ηχορρύπανση - Ηχοπροστασία .....	102

## ΜΗΧΑΝΙΚΗ



Εισαγωγή .....	104
1. Ταχύτητα .....	106
2. Δύναμη .....	108
3. Τριβή.....	112
4. Πίεση .....	114





# ΕΙΣΑΓΩΓΗ

Από τον μαγευτικό μικρόκοσμο που μας αποκαλύπτουν τα μικροσκόπια ως τον πολύ μακρινό κόσμο των άστρων που μελετάμε με τα τηλεσκόπια ο κόσμος μας υπακούει σε κανόνες που προσπαθούμε να μελετήσουμε και να κατανοήσουμε. Οι γνώσεις που αποκτάμε μας βοηθούν να



παρεμβαίνουμε στο περιβάλλον, να επινοούμε τεχνικές και να κατασκευάζουμε μηχανές που διευκολύνουν την καθημερινότητά μας και πολλές φορές σώζουν ακόμα και ανθρώπινες ζωές. Με τις γνώσεις αυτές διατυπώνουμε θεωρίες, με τις οποίες ερμηνεύουμε άλλα φαινόμενα που δεν είναι εύκολο να μελετήσουμε ούτε με τα πιο εξελιγμένα όργανα παρατήρησης.



Το βασικό εργαλείο για τη μελέτη του κόσμου που μας περιβάλλει είναι η επιστημονική μέθοδος. Με το πολύτιμο αυτό εργαλείο, τη μεθοδική παρατήρηση, χτίσαμε όλη τη γνώση στην οποία στηρίζεται ο πολιτισμός μας.



Αυτό το πολύτιμο εργαλείο, την επιστημονική μέθοδο, προσπαθούν να σου μεταδώσουν τα βιβλία της σειράς «Ερευνώ και Ανακαλύπτω». Με τη βοήθειά τους και την καθοδήγηση της δασκάλας ή του δασκάλου σου θα μελετάς τα φυσικά φαινόμενα, θα θέτεις ερωτήματα και θα διατυπώνεις υποθέσεις. Με πειράματα και μεθοδικές παρατηρήσεις θα ελέγχεις αν οι υποθέσεις σου είναι σωστές.







Θα συζητάς και θα συγκρίνεις τις παρατηρήσεις σου με αυτές των συμμαθητών και συμμαθητριών σου και θα καταλήγεις σε συμπεράσματα που θα επιβεβαιώνουν ή θα απορρίπτουν τις υποθέσεις σου και θα σε οδηγούν σε νέες.

Βασικός βοηθός στην προσπάθειά σου να ερευνήσεις μεθοδικά τα φαινόμενα του κόσμου που μας περιβάλλει, εκτός από τη δασκάλα ή τον δάσκαλό σου, θα είναι και το Τετράδιο Εργασιών. Σε αυτό θα βρίσκεις τις οδηγίες για τα πειράματα που θα κάνεις όλη τη χρονιά, σε αυτό θα σημειώνεις παρατηρήσεις και συμπεράσματα. Τα πειράματα που περιγράφει θα τα ολοκληρώνεις στο σχολείο, μπορείς όμως να τα επαναλαμβάνεις και στο σπίτι.



### Εγώ τι ρόλο παίζω;



Το βιβλίο του μαθητή περιλαμβάνει κείμενα σχετικά με τα φαινόμενα που μελετάς στο σχολείο. Κείμενα για επιστημονικές ανακαλύψεις, μύθους και λογοτεχνικά αποσπάσματα, περιγραφές για κατασκευές και εξηγήσεις για «περίεργες» κατασκευές, ακόμη και κόμικς διασκεδαστικά...

Για να έχουν οι «ανακαλύψεις» σου ενδιαφέρον, ένα βασικό κανόνα πρέπει να τον σεβαστείς.


Μη βιάζεσαι να διαβάσεις τα κείμενα στο βιβλίο του μαθητή, γιατί θα

χάσεις τη  
μαγεία, τη  
μαγεία της  
ανακάλυψης.


Όσο ενδιαφέροντα

και αν βρίσκεις τα κείμενα, πρέπει να έχεις υπομονή και να τα διαβάζεις, αφού πρώτα ολοκληρώσεις την ερευνητική δουλειά στο τετράδιο εργασιών. Θα καταλήγεις πρώτα στα συμπεράσματά σου και μετά μπορείς να διαβάζεις το βιβλίο του μαθητή. Θα το μελετάς, όποτε βρίσκεις χρόνο και πάντα αφού ολοκληρώσεις τα πειράματά σου.

Και κάτι ακόμη... πολύ σημαντικό. Μην προσπαθήσεις να μάθεις τα κείμενα απ' έξω. Θα σε κουράσουν χωρίς λόγο. Η μαγεία των φυσικών επιστημών, η μαγεία της ανακάλυψης δε χρειάζεται αποστήθιση, χρειάζεται κέφι, μεράκι, υπομονή και επιμονή...







# ΥΛΙΚΑ ΣΩΜΑΤΑ




Παντού γύρω μας υπάρχει ύλη. Όλα τα σώματα, στερεά, υγρά ή αέρια, μικρά ή μεγάλα είναι φτιαγμένα από ύλη, όπως και εμείς οι ίδιοι. Η ύλη μπορεί να είναι σκληρή σαν το ασφάλι, μαλακή σαν την πλαστελίνη, αόρατη όπως ο αέρας, όμορφη όσο ένα λουλούδι. Ο κόσμος που μας περιβάλλει αποτελείται από υλικά σώματα. Μόνο στο κενό δεν υπάρχει ύλη.



Ο άνθρωπος εδώ και χιλιάδες χρόνια προσπάθησε να αξιοποιήσει την ύλη. Τη χρησιμοποίησε ως τροφή, κατασκεύασε από αυτήν ενδύματα και καταλύματα, την επεξεργάστηκε, για να κατασκευάσει εργαλεία και αντικείμενα που κάνουν τη ζωή του πιο εύκολη.

Όσο οι γνώσεις και οι τεχνικές του εξελίσσονταν, η επεξεργασία της ύλης γινόταν ολοένα και πιο σύνθετη. Η ύλη είναι ακόμη και σήμερα εξίσου πολύτιμη. Η αξιοποίηση των πρώτων υλών αποτελεί τη βάση για την παραγωγή όλων των υλικών αγαθών που απολαμβάνουμε.





Μερικές φορές η προσπάθεια του ανθρώπου να κατανοήσει τις ιδιότητες της ύλης και να την «τιθασεύσει» ήταν... παράξενη. Έτσι τον Μεσαίωνα οι αλχημιστές αναζητούσαν τρόπους, για να μετατρέψουν την ύλη από μία μορφή σε μία άλλη. Οι αλχημιστές χρησιμοποιούσαν περίεργες μεθόδους, στις οποίες εναλλάσσονταν η επιστημονική

γνώση και η μαγεία. Βασική επιδίωξη των αλχημιστών ήταν να μετατρέψουν μία κοινή πέτρα σε πολύτιμο χρυσάφι. Είναι σίγουρα περιττό να αναφέρουμε ότι δεν τα κατάφεραν ποτέ!



Η ύλη αποτελεί μία από τις δύο πιο βασικές έννοιες των φυσικών επιστημών. Η δεύτερη εξίσου βασική έννοια είναι η ενέργεια. Η μεταξύ τους σχέση είναι πολύ στενή. Εκμεταλλευόμαστε την ενέργεια που περικλείει η ύλη, όταν καίμε ένα κομμάτι ξύλου ή μία ποσότητα φυσικού αερίου. Η θερμότητα που εκλύεται κατά την καύση είναι ένα μέρος αυτής της ενέργειας. Ένα πολύ μεγαλύτερο μέρος αυτής της «κρυμμένης» ενέργειας στην ύλη απελευθερώνεται σε ένα πυρηνικό εργοστάσιο. Η ύλη και η ενέργεια αποτελούν στην ουσία τις δύο όψεις του ίδιου νομίσματος! Η ύλη μπορεί να μετατραπεί σε ενέργεια και η ενέργεια σε ύλη. Αυτή η σημαντική σχέση αποτελεί τη βάση της ισορροπίας στο σύμπαν.



Δεν έχουν όλες οι πρώτες ύλες την ίδια «αξία», καθώς άλλες μορφές ύλης είναι σπανιότερες και άλλες όχι. Η αξία της πρώτης ύλης εξαρτάται από το πόσο εύκολα μπορούμε να την αξιοποιήσουμε. Ο φυσικός πλούτος μιας χώρας, τα αποθέματα σε πρώτες ύλες είναι καθοριστικά για την οικονομική της ανάπτυξη.







## Δομή της ύλης




Αν κοιτάξουμε γύρω μας, θα διαπιστώσουμε ότι μας περιβάλλει ένα μεγάλο πλήθος διαφορετικών υλικών σωμάτων. Και όμως, αυτό το τεράστιο πλήθος διαφορετικών υλικών σωμάτων προέρχεται από 92 μόνο στοιχεία! Ας πάρουμε όμως τα πράγματα με τη σειρά. Τα περισσότερα σώματα γύρω μας αποτελούνται από μίγματα. Αν διαχωρίσουμε τα συστατικά ενός μίγματος και αρχίσουμε να τεμαχίζουμε ένα από αυτά σε όλο και μικρότερα κομμάτια, θα φτάσουμε κάποια στιγμή στο **μόριο**, το μικρότερο τμήμα μιας χημικής ένωσης που διατηρεί τις ιδιότητές του. Η ζάχαρη, για παράδειγμα, είναι γλυκιά.


Και το μόριο της ζάχαρης είναι γλυκό. Ο σίδηρος έλκεται από τον μαγνήτη. Και το μόριο του σιδήρου έλκεται από τον μαγνήτη...

Τα μόρια αποτελούνται από ακόμη μικρότερα σωματίδια, τα **άτομα**. Τα καθαρά σώματα χωρίζονται σε δύο κύριες κατηγορίες: στα **στοιχεία**, στα οποία τα μόρια αποτελούνται από ένα είδος ατόμων και στις **χημικές ενώσεις**, στις οποίες τα μόρια αποτελούνται από διαφορετικά άτομα.

Όπως ακριβώς όλο το πλούσιο λεξιλόγιό μας προκύπτει από τα 24 γράμματα του αλφάβητου, όπως η μαγευτική μουσική πολυμορφία προκύπτει από τις 7 νότες, έτσι και όλη η ποικιλία των υλικών σωμάτων προκύπτει από 92 μόνο διαφορετικά στοιχεία.



### Τα μικροσκοπικά σωματίδια της ύλης



Ήδη από τον 5ο αιώνα π.Χ. ο Δημόκριτος, χωρίς να έχει στη διάθεσή του κανένα από τα σύγχρονα όργανα, υποστήριξε ότι, αν τεμαχίσουμε την ύλη σε ολοένα και μικρότερα κομμάτια, θα φτάσουμε κάποτε σε ένα αδιαίρετο σωματίδιο. Ονόμασε αυτό το σωματίδιο άτομο, από το στερητικό «α» και τη λέξη «τέμνω» που σημαίνει κόβω, διαιρώ. Η λέξη, λοιπόν, άτομο, σημαίνει αυτό που δεν κόβεται, δε διαιρείται.

Ο Δημόκριτος είχε δίκιο. Η ύλη αποτελείται από μικροσκοπικά σωματίδια, τόσο μικρά που δισεκατομμύρια από αυτά χωρούν στο κεφάλι μιας καρφίτσας. Αν μπορούσαμε να τεμαχίσουμε ένα υλικό σώμα στα πιο μικρά κομμάτια του, τα οποία όμως διατηρούν τις ιδιότητές του, θα φτάναμε στα μόριά του. Μεγεθύνοντας τα μόρια ένα δισεκατομμύριο περίπου φορές και παρατηρώντας προσεκτικά, θα ανακαλύπταμε επίσης ότι και τα μόρια αποτελούνται από μικρότερα σωματίδια ύλης, που ονομάζουμε άτομα.

Αλλά και τα άτομα αποτελούνται από ακόμη μικρότερα σωματίδια –σε αυτό ο Δημόκριτος δεν είχε δίκιο– τα πρωτόνια και τα νετρόνια, που αποτελούν τον πυρήνα του ατόμου, και τα ηλεκτρόνια, που περιστρέφονται γύρω από τον πυρήνα.

Τα πρωτόνια και τα νετρόνια αποτελούνται και αυτά από μικρότερα σωματίδια, τα κουάρκ. Σήμερα θεωρούμε τα ηλεκτρόνια και τα κουάρκ **θεμελιώδη** ή αλλιώς **στοιχειώδη** σωματίδια από τα οποία αποτελείται η ύλη σε όλες τις μορφές της. Είναι εκπληκτικό αλλά πραγματικό! Το τεράστιο πλήθος των διαφορετικών υλικών σωμάτων αποτελείται από 3 μόνο διαφορετικά σωματίδια ύλης, τα ηλεκτρόνια και δύο διαφορετικά κουάρκ. Στις εικόνες μπορείς να δεις σε διαδοχικές μεγεθύνσεις ένα κουτάκι αλουμινίου και να διαπιστώσεις πόσο διαφορετική φαίνεται στο μικροσκόπιο η «λεία» επιφάνεια του μετάλλου.



## Τα στερεά, υγρά και αέρια υλικά σώματα



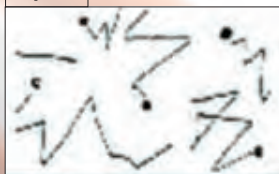
Τα υλικά σώματα τα διακρίνουμε εύκολα σε στερεά, υγρά και αέρια, ανάλογα με τη φυσική κατάσταση στην οποία βρίσκονται. Τα μόρια όλων των υλικών σωμάτων κινούνται συνεχώς και τυχαία προς όλες τις κατευθύνσεις.

Στα στερεά σώματα τα μόρια κινούνται πολύ κοντά το ένα στο άλλο και κοντά σε μόνιμες θέσεις τις οποίες δεν αλλάζουν, έτσι ώστε ούτε να πλησιάζουν μεταξύ τους ούτε να απομακρύνονται.

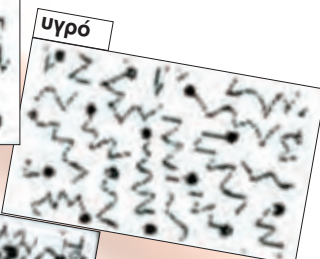
Στα υγρά σώματα, τα μόρια κινούνται αλλάζοντας συνεχώς θέσεις, αλλά παραμένουν κοντά το ένα στο άλλο χωρίς να πλησιάζουν ή να απομακρύνονται μεταξύ τους.

Στα αέρια σώματα, τα μόρια κινούνται ελεύθερα αλλάζοντας συνεχώς θέσεις, χωρίς να πλησιάζουν πολύ μεταξύ τους, μπορούν όμως να απομακρύνονται το ένα από το άλλο όσο είναι δυνατό.

αέριο



υγρό



στερεό



## Πώς συμβολίζουμε τις χημικές ενώσεις

Τα στοιχεία αποτελούνται από ένα είδος ατόμων. Κάθε άτομο συμβολίζεται με ένα ή δύο γράμματα. Το άτομο του οξυγόνου, για

παράδειγμα, συμβολίζεται με το γράμμα **O**, του χρυσού με τα

γράμματα **Au**, ενώ του υδραργύρου με τα

γράμματα **Hg**. Καθώς τα χημικά στοιχεία αποτελούνται από ένα είδος ατόμων, ο συμβολισμός τους είναι ίδιος με αυτόν του ατόμου από το οποίο

αποτελούνται. Το οξυγόνο συμβολίζεται με το γράμμα **O**, ο χρυσός με τα

γράμματα **Au** κ.ο.κ.

Οι χημικές ενώσεις αποτελούνται από διαφορετικά άτομα. Συμβολίζονται με τον συνδυασμό των ονομασιών των ατόμων που αποτελούν το μόριό τους. Τα

γράμματα δηλώνουν το άτομο που εμφανίζεται στο μόριο και ένας αριθμός δίπλα στο γράμμα συμβολίζει το πλήθος κάθε φορά των ατόμων. Για παράδειγμα, το

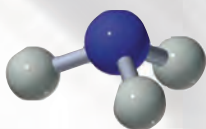
μόριο του νερού αποτελείται από δύο άτομα υδρογόνου **H** και ένα άτομο

οξυγόνου **O**, οπότε συμβολίζεται με **H<sub>2</sub>O**. Το μόριο του διοξειδίου του

άνθρακα αποτελείται από ένα άτομο άνθρακα **C** και δύο άτομα **O**, οπότε

συμβολίζεται με **CO<sub>2</sub>**. Το μόριο της αμμωνίας αποτελείται από ένα άτομο

αζώτου **N** και τρία άτομα υδρογόνου **H**, άρα συμβολίζεται με **NH<sub>3</sub>**.







## Ιδιότητες των υλικών σωμάτων



Αν ρίξεις μια ματιά στο δωμάτιό σου, θα διαπιστώσεις ότι είναι γεμάτο από υλικά σώματα με διάφορα μεγέθη, σχήματα και χρώματα. Κάποια από αυτά τα αντιλαμβάνεσαι εύκολα, ενώ κάποια άλλα, όπως για παράδειγμα τον αέρα που αναπνέεις, πιο δύσκολα. Για να μπορούμε να μελετήσουμε τα υλικά σώματα, βασιζόμαστε στις χαρακτηριστικές τους ιδιότητες. Ο όγκος, η μάζα και η πυκνότητα είναι οι πιο βασικές χαρακτηριστικές ιδιότητες των υλικών σωμάτων.

### Όγκος

Όγκος ενός σώματος ονομάζεται ο χώρος που αυτό καταλαμβάνει. Μονάδα μέτρησης του όγκου είναι το κυβικό μέτρο ( $1\text{m}^3$ ), ο όγκος ενός κύβου με ακμή 1m. Υποδιαίρεση του κυβικού μέτρου είναι το κυβικό εκατοστό ( $1\text{cm}^3$  ή  $1\text{mL}$ ). Μία ακόμη συνηθισμένη μονάδα μέτρησης είναι το λίτρο (1L). Ένα λίτρο αντιστοιχεί σε  $1000\text{cm}^3$ . Για να υπολογίσουμε τον όγκο ενός σώματος, πρέπει να μετρήσουμε τις διαστάσεις του ή να το βυθίσουμε σε έναν ογκομετρικό σωλήνα και να μετρήσουμε τον όγκο του νερού που εκτοπίζεται.

Ο όγκος των στερεών και των υγρών είναι σταθερός, ενώ ο όγκος των αερίων μεταβάλλεται ανάλογα με τον χώρο στον οποίο αυτά βρίσκονται. Το σχήμα των στερεών είναι επίσης σταθερό, ενώ το σχήμα των υγρών και των αερίων μεταβάλλεται ανάλογα με το σχήμα του δοχείου που τα περιέχει.

### Μάζα



Η μάζα ενός σώματος εκφράζει το ποσό της ύλης από το οποίο αυτό αποτελείται. Μονάδα μέτρησης της μάζας είναι το χιλιόγραμμο ή κιλό (Kg). Χρησιμοποιείται επίσης συχνά το υποπολλαπλάσιό του, το γραμμάριο (1 g). Ένα κιλό αποτελείται από 1000 g. Πολλαπλάσιο του κιλού είναι ο τόνος (1 t). Ένας τόνος αποτελείται από 1000 Kg. Μετράμε τη μάζα ενός σώματος συγκρίνοντάς τη με σώματα γνωστής μάζας, τα οποία ονομάζονται σταθμά. Το όργανο που χρησιμοποιούμε για τη μέτρηση ονομάζεται ζυγός σύγκρισης. Η μάζα είναι χαρακτηριστική ιδιότητα των σωμάτων και δε μεταβάλλεται, όπου κι αν βρίσκεται το σώμα. Μεταβάλλεται μόνο η μάζα των ραδιενεργών στοιχείων.



Η μάζα ενός υλικού σώματος είναι το άθροισμα της μάζας των μορίων του. Όσο μεγαλύτερη είναι η μάζα των μορίων και το πλήθος τους, τόσο μεγαλύτερη είναι και η μάζα του σώματος.

### Ένα πολύτιμο πρότυπο

Η μέτρηση της μάζας γίνεται σε σύγκριση με σώματα γνωστής μάζας. Παλιότερα χρησιμοποιούνταν διάφορα πρότυπα. Από το 1875 η μέτρηση της μάζας γίνεται σε σύγκριση με το πρότυπο χιλιόγραμμο που φυλάσσεται στο Γραφείο Μέτρων και Σταθμών στο Παρίσι. Το πολύτιμο αυτό πρότυπο είναι κατασκευασμένο από κράμα πλατίνας και ιριδίου και φυλάσσεται με μεγάλη προσοχή σε σταθερές συνθήκες πίεσης και θερμοκρασίας. Αντίγραφέα του υπάρχουν σε διάφορα μέρη του κόσμου. Από τότε που ο άνθρωπος ξεκίνησε το εμπόριο, υπήρχε η ανάγκη για τη μέτρηση της μάζας των εμπορευμάτων και την καθιέρωση προτύπων. Στην Αρχαία Ελλάδα, ήδη από τον 5ο αιώνα π.Χ., υπήρχε ένας χώρος, ο Θόλος, στην Αρχαία Αγορά κάτω από την Ακρόπολη, όπου φυλάσσονταν οι πρότυπες μονάδες μέτρησης της μάζας.





ΥΛΙΚΟ	ΦΥΣΙΚΗ ΚΑΤΑΣΤΑΣΗ	ΠΥΚΝΟΤΗΤΑ (g/cm <sup>3</sup> )
χρυσός	στερεό	19,3
υδράργυρος	υγρό	13,6
μόλυβδος	στερεό	11,3
χαλκός	στερεό	8,9
σίδηρος	στερεό	7,8
αλουμίνιο	στερεό	2,7
γλυκερίνη	υγρό	1,26
νερό	υγρό	1
πάγος	στερεό	0,92
πετρέλαιο	υγρό	0,85
οινόπνευμα	υγρό	0,80
φελλός	στερεό	0,24
οξυγόνο	αέριο	0,0014
άζωτο	αέριο	0,0003



## Πυκνότητα

Στην ερώτηση «ποιο αντικείμενο έχει μεγαλύτερη μάζα: ένα σιδερένιο ή ένα χάρτινο;» πολλοί απαντούν χωρίς να σκεφτούν πολύ ότι το σιδερένιο αντικείμενο έχει μεγαλύτερη μάζα. Κι όμως, μια εφημερίδα που είναι κατασκευασμένη από χαρτί έχει μεγαλύτερη μάζα από μια σιδερένια παραμάνη. Για να έχει νόημα η ερώτηση, πρέπει να συγκρίνουμε τη μάζα δύο αντικειμένων που έχουν τον ίδιο όγκο. Ένα σιδερένιο σώμα με όγκο 1 cm<sup>3</sup> έχει μάζα 7,8 g, ενώ ένα χάρτινο σώμα με τον ίδιο όγκο έχει μάζα 1 g. Η ύλη στο σιδερένιο σώμα είναι πιο πυκνή από την ύλη στο χάρτινο, όπως λέμε αλλιώς η πυκνότητα του σιδερένιου σώματος είναι μεγαλύτερη από αυτήν του χάρτινου. Η πυκνότητα ενός σώματος εκφράζει την ποσότητα μάζας στη μονάδα του όγκου. Μονάδες μέτρησης της πυκνότητας είναι το γραμμάριο ανά κυβικό εκατοστό (g/cm<sup>3</sup>) ή το χιλιόγραμμα ανά κυβικό μέτρο (Kg/m<sup>3</sup>). Στον διπλανό πίνακα μπορείς να δεις και να συγκρίνεις την πυκνότητα διαφόρων υλικών.



Εξετάζοντας τον μικρόκοσμο, ανακαλύπτουμε ότι τα σώματα με τη μεγαλύτερη πυκνότητα αποτελούνται από μόρια με μεγαλύτερη μάζα ή από μόρια που βρίσκονται πιο κοντά το ένα στο άλλο.

## Γλωσσάρι...

- **Όγκος** ενός σώματος ονομάζεται ο χώρος που αυτό καταλαμβάνει. Μονάδα μέτρησης του όγκου είναι το κυβικό μέτρο (1 m<sup>3</sup>).
- Η **μάζα** ενός σώματος εκφράζει το ποσό της ύλης από το οποίο αποτελείται. Μονάδα μέτρησης της μάζας είναι το χιλιόγραμμα ή κιλό (1 Kg).
- Η **πυκνότητα** ενός σώματος εκφράζει την ποσότητα μάζας του σώματος στη μονάδα του όγκου. Μονάδα μέτρησης της πυκνότητας είναι το χιλιόγραμμα ανά κυβικό μέτρο (1 Kg/m<sup>3</sup>).
- **Μόριο** είναι το μικρότερο τμήμα ενός υλικού που διατηρεί τις ιδιότητές του.
- **Άτομο** ονομάζεται το σωματίδιο που αποτελείται από τον πυρήνα και τα ηλεκτρόνια που περιστρέφονται γύρω από τον πυρήνα. Ο πυρήνας αποτελείται από πρωτόνια και νετρόνια.
- **Στοιχεία** ονομάζονται τα καθαρά σώματα που αποτελούνται από ένα μόνο είδος ατόμων.
- **Χημικές ενώσεις** ονομάζονται τα καθαρά σώματα που αποτελούνται από διαφορετικά άτομα.
- **Κουάρκ** ονομάζονται τα θεμελιώδη σωματίδια από τα οποία αποτελείται η ύλη.

## Με μια ματιά...

- Ο όγκος, η μάζα και η πυκνότητα είναι οι πιο βασικές ιδιότητες των υλικών σωμάτων.
- Τα υλικά σώματα αποτελούνται από μόρια. Τα μόρια αποτελούνται από άτομα. Τα άτομα αποτελούνται από πρωτόνια, νετρόνια και ηλεκτρόνια. Τα πρωτόνια και τα νετρόνια αποτελούνται από κουάρκ.
- Από τον τρόπο με τον οποίο κινούνται τα μόρια ενός υλικού σώματος εξαρτάται αν αυτό είναι σε στερεή, υγρή ή αέρια κατάσταση.
  - Τα καθαρά σώματα χωρίζονται σε δύο κύριες κατηγορίες: στα στοιχεία και στις χημικές ενώσεις.



# ΜΙΓΜΑΤΑ



Καθημερινά χρησιμοποιούμε πολλά αντικείμενα, που είναι κατασκευασμένα από διαφορετικά υλικά. Ορισμένα από τα υλικά που χρησιμοποιούμε είναι καθαρές ουσίες. Οι καθαρές ουσίες μπορεί να είναι χημικά στοιχεία ή χημικές ενώσεις. Το οξυγόνο που χρησιμοποιείται για τη συγκόλληση των μετάλλων, το αλουμίνιο από το οποίο κατασκευάζονται πόρτες και παράθυρα, ο χαλκός στα σύρματα των ηλεκτρικών εγκαταστάσεων, ο υδράργυρος στο θερμόμετρο είναι χημικά στοιχεία.

Το καθαρό οινόπνευμα πάλι, όπως και το αποσταγμένο νερό και το διοξείδιο του άνθρακα είναι χημικές ενώσεις. Τις περισσότερες φορές ωστόσο τα αντικείμενα που χρησιμοποιούμε δεν είναι κατασκευασμένα από καθαρές ουσίες αλλά από μίγματα καθαρών ουσιών.



Στη συσκευασία πολλών τυποποιημένων προϊόντων μπορούμε να διαβάσουμε τα συστατικά τους. Για παράδειγμα, στη συσκευασία ενός αναψυκτικού διαβάζουμε τα εξής συστατικά: νερό, ζάχαρη, διοξείδιο του άνθρακα, καραμελόχρωμα, καφεΐνη, φωσφορικό οξύ, αρωματικές ουσίες. Το αναψυκτικό, δηλαδή, είναι ένα μίγμα ουσιών που μάλιστα δεν είναι όλες στην ίδια φυσική κατάσταση. Το νερό είναι υγρό, η ζάχαρη στερεή, ενώ το διοξείδιο του άνθρακα αέριο.







Τα περισσότερα υλικά γύρω μας είναι μίγματα. Οι τροφές, τα ρούχα, τα οικοδομικά υλικά, τα περισσότερα μεταλλικά αντικείμενα που χρησιμοποιούμε είναι μίγματα. Τα μίγματα αποτελούνται από δύο ή περισσότερες καθαρές ουσίες. Οι ουσίες αυτές είναι τα συστατικά του μίγματος. Ένα μίγμα διατηρεί τις ιδιότητες που έχουν και τα συστατικά του. Για παράδειγμα, το αλάτι είναι αλμυρό. Το μίγμα που φτιάχνουμε αναμειγνύοντας αλάτι με νερό, το αλατόνερο, είναι κι αυτό αλμυρό. Η ζάχαρη είναι γλυκιά. Ο καφές έχει σκούρο χρώμα. Το μίγμα που φτιάχνουμε, όταν αναμειγνύουμε νερό με καφέ και ζάχαρη έχει τις ιδιότητες των συστατικών του, έχει σκούρο χρώμα και γλυκιά γεύση.



Στην κουζίνα του σπιτιού μας φτιάχνουμε συχνά μίγματα με τα χέρια μας ή με ειδικές

συσκευές. Η σαλάτα, το λαδόξυδο, ο χυμός πορτοκαλιού, η μαγιονέζα, το τσάι είναι τέτοια μίγματα. Αναμειγνύοντας δύο ή περισσότερες ουσίες φτιάχνουμε ένα μίγμα.



Σε άλλα μίγματα μπορούμε να αναγνωρίσουμε τα συστατικά με το μάτι ή με το μικροσκόπιο, ενώ σε άλλα δεν μπορούμε να τα διακρίνουμε. Για παράδειγμα, στο σκυρόδεμα, στο μπετόν με το οποίο κατασκευάζεται ο σκελετός των σπιτιών μας μπορούμε να διακρίνουμε τα συστατικά: χαλίκια, άμμο και τσιμέντο. Αντίθετα στο αλατόνερο δεν μπορούμε να διακρίνουμε τα συστατικά, γιατί το αλάτι έχει διαλυθεί στο νερό. Αν όμως το νερό εξατμιστεί, τότε θα δούμε το αλάτι να κατακάθεται στο δοχείο.



Κάποιες φορές χρειαζόμαστε ένα ή περισσότερα από τα συστατικά ενός μίγματος.

Τότε πρέπει να διαχωρίσουμε τα συστατικά του μίγματος. Υπάρχουν διάφορες μέθοδοι διαχωρισμού. Άλλες είναι πιο απλές και εφαρμόζονται καθημερινά, ενώ άλλες είναι πιο σύνθετες και χρησιμοποιούνται στη βιομηχανία.







## Μελετώντας τα μίγματα

Οι περισσότερες ουσίες που χρησιμοποιούμε καθημερινά έχουν δημιουργηθεί από την ανάμιξη δύο ή περισσότερων καθαρών ουσιών. Οι ουσίες που προκύπτουν από την ανάμιξη καθαρών ουσιών ονομάζονται μίγματα.

Οι καθαρές ουσίες από την ανάμιξη των οποίων προκύπτουν τα μίγματα, τα συστατικά δηλαδή του μίγματος, μπορεί να είναι χημικά στοιχεία ή χημικές ενώσεις.

Τα μίγματα που δεν έχουν ενιαία σύσταση, τα μίγματα δηλαδή στα οποία μπορούμε να διακρίνουμε τα συστατικά τους με γυμνό μάτι ή με το μικροσκόπιο, ονομάζονται ετερογενή.



### Ανακινήστε καλά πριν από τη χρήση

Σε όλες σχεδόν τις συσκευασίες των φυσικών χυμών φρούτων που κυκλοφορούν στο εμπόριο διαβάζουμε τη σύσταση «Ανακινήστε καλά πριν από τη χρήση». Την ίδια σύσταση παρατηρούμε και σε πολλά σοκολατούχα γάλατα. Γιατί όμως είναι απαραίτητο να ανακινήσουμε τα υγρά αυτά, πριν τα χρησιμοποιήσουμε;

Αν αφήσουμε έναν χυμό φρούτων για αρκετό χρονικό διάστημα σε ένα διάφανο δοχείο, θα παρατηρήσουμε ότι στο κάτω μέρος του δοχείου συγκεντρώνεται ένα στερεό στρώμα. Στη χημεία το στερεό αυτό που συγκεντρώνεται στον πυθμένα του δοχείου ονομάζεται ίζημα. Η ανακίνηση είναι, λοιπόν, απαραίτητη, για να ανακατευτεί το ίζημα πάλι με το υγρό και να γίνουν οι χυμοί ή τα σοκολατούχα γάλατα γευστικά και απολαυστικά.



### Διαχωρίζοντας τα συστατικά των μιγμάτων

Πολλές φορές χρειαζόμαστε ένα ή περισσότερα από τα συστατικά ενός μίγματος. Στην περίπτωση αυτή πρέπει να διαχωρίσουμε τα συστατικά του μίγματος, επιλέγοντας την κατάλληλη μέθοδο. Μερικές μέθοδοι διαχωρισμού είναι απλές και εφαρμόζονται καθημερινά ακόμη και στο σπίτι, άλλες είναι πιο σύνθετες και εφαρμόζονται σε ειδικές εγκαταστάσεις.



Όταν, για παράδειγμα, η μητέρα ή ο πατέρας σου μαγειρεύουν φακές πρέπει, πριν τις βράσουν, να αφαιρέσουν τα πετραδάκια από το μίγμα. Ανακατεύουν αργά το μίγμα με τις φακές, μέχρι να δουν ένα πετραδάκι και στη συνέχεια το αφαιρούν. Η απλή αυτή μέθοδος διαχωρισμού ονομάζεται διαλογή. Άλλη απλή μέθοδος διαχωρισμού είναι η διήθηση ή φιλτράρισμα. Στο σπίτι τη μέθοδο αυτή τη χρησιμοποιούμε, όταν με το σουρωτήρι ξεχωρίζουμε τα στερεά κομματάκια στον χυμό ή όταν ετοιμάζουμε καφέ φίλτρου. Παραδείγματα πιο σύνθετων μεθόδων διαχωρισμού που χρησιμοποιούνται σε ειδικές εγκαταστάσεις είναι η φυγοκέντριση, η απόσταξη, η χρωματογραφία.





Τα μίγματα αποτελούνται από διάφορα υλικά σώματα, π.χ. μόρια, των χημικών ουσιών που έχουν αναμειχθεί. Αν μπορούσαμε να μεγεθύνουμε όλα αυτά τα σωματίδια, θα βλέπαμε ότι κινούνται μέσα στις χημικές ενώσεις αναμειγμένα μεταξύ τους συνεχώς και τυχαία.



### Σκουπίδια, ένα μίγμα που μπορεί να είναι και χρήσιμο...

Τα σκουπίδια που καταλήγουν καθημερινά στους κάδους είναι ένα ετερογενές μίγμα με πολλά και διαφορετικά συστατικά. Παρότι τα σκουπίδια φαίνονται με πρώτη ματιά άχρηστα, περιλαμβάνουν πολλά αντικείμενα που μπορεί με την κατάλληλη επεξεργασία να γίνουν πάλι χρήσιμα. Για να μπορούμε να αξιοποιήσουμε όμως τα συστατικά αυτά, πρέπει να τα ξεχωρίσουμε, με άλλα λόγια πρέπει να διαχωρίσουμε τα χρήσιμα συστατικά του μίγματος. Ο

διαχωρισμός μπορεί να γίνει με μηχανικά μέσα στα κέντρα επεξεργασίας απορριμμάτων,

μπορεί όμως να γίνει σε ένα πρώτο στάδιο και από εμάς τους ίδιους στο σπίτι. Η πιο απλή μέθοδος διαχωρισμού στην οποία μπορούμε να συμμετέχουμε όλοι είναι η διαλογή. Πριν πετάξουμε τα σκουπίδια, διαλέγουμε διάφορα χρήσιμα υλικά, όπως για παράδειγμα γυαλί, χαρτί, αλουμίνιο και τα συλλέγουμε στον αντίστοιχο κάδο. Με τον τρόπο αυτό μειώνεται σημαντικά το κόστος επεξεργασίας των απορριμμάτων. Σε πολλές χώρες εφαρμόζεται και ο διαχωρισμός των απορριμμάτων σε ανόργανα και οργανικά, σε υπολείμματα δηλαδή τροφών, τα οποία συγκεντρώνονται σε ειδικούς κάδους και χρησιμοποιούνται ως ζωοτροφές.







## Διαλύματα

Τα μίγματα που έχουν ενιαία σύσταση, τα μίγματα δηλαδή στα οποία δεν μπορούμε να διακρίνουμε τα συστατικά τους, ακόμη και αν χρησιμοποιήσουμε μικροσκόπιο, ονομάζονται ομογενή ή αλλιώς διαλύματα. Πολλά από τα υλικά που χρησιμοποιούμε καθημερινά είναι διαλύματα. Το κρασί, το αλατόνερο και ο αέρας που αναπνέουμε είναι διαλύματα! Στα διαλύματα το συστατικό το οποίο περιέχεται στο μίγμα σε μεγαλύτερη ποσότητα ονομάζεται διαλύτης. Τα υπόλοιπα συστατικά του ονομάζονται διαλυμένες ουσίες.

### Αέρια και στερεά διαλύματα

Στην καθημερινή μας ζωή τη λέξη «διάλυμα» τη χρησιμοποιούμε για τα υγρά ομογενή μίγματα. Δεν είναι όμως όλα τα διαλύματα υγρά. Υπάρχουν και αέρια και στερεά διαλύματα.

Ο αέρας που αναπνέουμε, όταν είναι καθαρός, είναι ένα ομογενές μίγμα, ένα διάλυμα. Τα χρυσά κοσμήματα είναι κατασκευασμένα από ομογενή μίγματα μετάλλων, είναι δηλαδή στερεά διαλύματα. Ο καθαρός χρυσός είναι ένα πολύ μαλακό μέταλλο. Αν τα κοσμήματα κατασκευάζονταν από καθαρό χρυσό, θα φθειρόνταν γρήγορα. Για την κατασκευή τους χρησιμοποιούνται μίγματα, που περιέχουν χρυσό και άλλα μέταλλα, συνήθως χαλκό. Τα μίγματα των μετάλλων ονομάζονται κράματα.

Αν κοιτάξεις προσεκτικά με έναν μεγεθυντικό φακό ένα χρυσό δαχτυλίδι, θα δεις στο εσωτερικό του μία σφραγίδα και δίπλα σημειωμένο έναν αριθμό, που μας δείχνει πόσο χρυσό περιέχει το κράμα.

Στους αθλητικούς αγώνες ο πρώτος νικητής παίρνει χρυσό μετάλλιο, ο δεύτερος αργυρό και ο τρίτος λέμε ότι παίρνει χάλκινο μετάλλιο. Στην πραγματικότητα όμως το μέταλλο του τρίτου νικητή είναι κατασκευασμένο από μπρούντζο, ένα ομογενές κράμα από χαλκό και κασσίτερο, δηλαδή ένα στερεό διάλυμα!



### Ζεστό ή κρύο

Η ποσότητα μιας ουσίας που διαλύεται σε έναν διαλύτη δεν είναι απεριόριστη. Αν προσθέτουμε συνεχώς ζάχαρη στο τσάι, κάποια στιγμή η ζάχαρη δε διαλύεται πια και αρχίζει να συγκεντρώνεται στον πυθμένα του ποτηριού. Η ποσότητα που κατακάθεται ονομάζεται ίζημα.

Η ποσότητα μιας ουσίας που μπορεί να διαλυθεί σε έναν διαλύτη εξαρτάται από τον όγκο και τη θερμοκρασία του διαλύτη. Όσο περισσότερος είναι ο διαλύτης και αυξάνει η θερμοκρασία του, τόσο μεγαλώνει η ποσότητα που μπορεί να διαλυθεί σε αυτόν. Στο ζεστό τσάι, για παράδειγμα, διαλύεται περισσότερη ζάχαρη απ' ό,τι στο κρύο. Αν, λοιπόν, προτιμάς το τσάι σου πολύ γλυκό, θα πρέπει να το πίνεις ζεστό. Προσοχή όμως στα δόντια! Η πολλή ζάχαρη μπορεί να κάνει το τσάι πιο νόστιμο, κάνει όμως κακό στα δόντια σου.



Για να εξηγήσουμε τη σχέση που υπάρχει ανάμεσα στην ποσότητα μιας ουσίας που διαλύεται σε έναν διαλύτη και στη θερμοκρασία του διαλύματος, μελετάμε και πάλι τον μικρόκοσμο. Όταν η θερμοκρασία αυξάνεται, αυξάνεται και η ταχύτητα με την οποία κινούνται τα μόρια στα στερεά και στα υγρά, οπότε και διευκολύνεται η ανάμιξή τους με τα μόρια του διαλύτη.



## Νερό, ο καλύτερος διαλύτης



Το νερό είναι ένας πολύ συνηθισμένος διαλύτης, καθώς είναι πάρα πολλές οι ουσίες που διαλύονται σε αυτό. Λόγω της συχνής χρήσης του ως διαλύτη, το νερό ονομάζεται και παγκόσμιος διαλύτης. Στο νερό διαλύονται στερεές, υγρές αλλά και αέριες ουσίες. Στο θαλασσινό νερό, για παράδειγμα, είναι διαλυμένες πολλές και διαφορετικές ουσίες. Οι βασικότερες από αυτές είναι το αλάτι, που δίνει στο νερό της

θάλασσας τη χαρακτηριστική αλμυρή γεύση αλλά και το οξυγόνο. Χάρη στο οξυγόνο που είναι διαλυμένο στο νερό επιβιώνουν τα ψάρια, αφού το διαχωρίζουν από το νερό με τα βράγχιά τους.



Η ευκολία με την οποία διαλύονται οι ουσίες στο νερό οφείλεται στη σύνθεση του μορίου του. Το μόριο του νερού αποτελείται από δύο άτομα υδρογόνου και ένα άτομο οξυγόνου ( $H_2O$ ). Τα άτομα αυτά είναι συνδεδεμένα με τέτοιο τρόπο, ώστε να μπορούν εύκολα τα μόρια του νερού να εισχωρούν στα μόρια ή στα άτομα άλλων ουσιών τα οποία διαλύονται σ' αυτό.


### Με μια ματιά...

- Τα μίγματα προκύπτουν από την ανάμειξη δύο ή περισσότερων ουσιών.
  - Οι ουσίες από τις οποίες αποτελείται ένα μίγμα ονομάζονται συστατικά του μίγματος.
    - Τα μίγματα διακρίνονται σε ετερογενή και ομογενή. Ετερογενή ονομάζονται τα μίγματα στα οποία μπορούμε να διακρίνουμε τα συστατικά τους, ενώ ομογενή ονομάζονται τα μίγματα στα οποία δεν μπορούμε να διακρίνουμε τα συστατικά τους.
      - Τα ομογενή μίγματα ονομάζονται και διαλύματα.
        - Στα υγρά διαλύματα διακρίνουμε τον διαλύτη και τη διαλυμένη ουσία.
        - Η ποσότητα της διαλυμένης ουσίας που μπορεί να διαλυθεί σε έναν διαλύτη εξαρτάται από την ποσότητα, τη θερμοκρασία, το είδος του διαλύτη και από το είδος της ουσίας.
        - Η ποσότητα μιας ουσίας που διαλύεται σε έναν διαλύτη δεν είναι απεριόριστη. Η ποσότητα που κατακάθεται ονομάζεται ίζημα.
      - Τα μίγματα διαχωρίζονται στα συστατικά τους με διάφορες φυσικές μεθόδους, όπως το φιλτράρισμα, η απόσταξη κ.ά.

### Γλωσσάρι...

- **Μίγματα** ονομάζονται οι ουσίες που προκύπτουν από την ανάμειξη χημικών στοιχείων ή χημικών ενώσεων.
- **Διαλύματα ή ομογενή μίγματα** ονομάζονται τα μίγματα στα οποία δεν μπορούμε να διακρίνουμε τα συστατικά τους, ακόμη και αν χρησιμοποιούμε μικροσκόπιο.
- **Διαλύτης** ονομάζεται το συστατικό το οποίο περιέχεται στο διάλυμα σε μεγαλύτερη ποσότητα.
- **Διαλυμένες ουσίες** ονομάζονται τα υπόλοιπα συστατικά του μίγματος εκτός του διαλύτη.
- **Ετερογενή** ονομάζονται τα μίγματα στα οποία μπορούμε να διακρίνουμε τα συστατικά τους με γυμνό μάτι ή με το μικροσκόπιο.
  - **Ίζημα** ονομάζεται η επιπλέον ποσότητα στερεής ουσίας που προσθέτουμε και δε διαλύεται, αλλά κατακάθεται στον πυθμένα του δοχείου.





# ΕΝΕΡΓΕΙΑ


Όλες οι συσκευές που χρησιμοποιούμε καθημερινά, από τις πιο μικρές ως τις πιο μεγάλες χρειάζονται ενέργεια, για να λειτουργήσουν. Χωρίς ενέργεια δε γίνεται καμία αλλαγή στη φύση!



Ο άνθρωπος, εδώ και χιλιάδες χρόνια, αγωνίζεται διαρκώς, για να ελέγξει και να χρησιμοποιήσει την ενέργεια, προκειμένου να κάνει τη ζωή του πιο εύκολη.

Πριν από χιλιάδες χρόνια κατάφερε να ανάψει φωτιά και αξιοποίησε την ενέργεια, για να ζεσταθεί, για να φωτίσει τους χώρους που ζούσε και για να ψήσει την τροφή του.

Παρατήρησε στη φύση διάφορες πηγές ενέργειας, τον Ήλιο, τον άνεμο, το νερό στα ποτάμια και στις λίμνες...



Για να αξιοποιήσει την ενέργεια, κατασκεύασε διάφορες συσκευές και μηχανές, άλλες απλές και άλλες πιο σύνθετες.

Κατασκεύασε πλοία, ανεμόμυλους,

νερόμυλους, κάτοπτρα.

Αξιοποίησε

έτσι την ενέργεια του

ανέμου που φυσά, το νερό


που ρέει ορμητικά

και την ενέργεια που ακτινοβολεί ο

Ήλιος.







Η πραγματική επανάσταση όμως στην αξιοποίηση των διαφόρων μορφών ενέργειας ξεκίνησε, μόλις πριν από δύο αιώνες, με την εξέλιξη της τεχνολογίας. Κατασκευάσαμε σύνθετες συσκευές, που καθημερινά μετατρέπουν την ενέργεια από μία μορφή σε μία άλλη, διευκολύνοντας τη ζωή μας.

Χρησιμοποιούμε την ενέργεια, για να μαγειρέψουμε το φαγητό μας, για να διαμορφώσουμε τις κατάλληλες συνθήκες διαβίωσης, για να επικοινωνήσουμε, να μετακινηθούμε, να ψυχαγωγηθούμε...

Μπορεί οι συσκευές και οι μηχανές που κατασκευάζουμε, να είναι σήμερα πολύ πιο σύνθετες από τις παλιές, μπορεί να λειτουργούν πιο πολύπλοκα...

...η διαπίστωση όμως δεν άλλαξε: Χωρίς μετατροπή ενέργειας δε γίνεται καμιά αλλαγή στη φύση!



Αλλαγές λόγω της ενέργειας δε γίνονται μόνο στον μακρόκοσμο αλλά και στον μικρόκοσμο.

Οι συνεχείς κινήσεις των σωματιδίων του μικρόκοσμου οφείλονται στην ενέργεια την οποία αυτά έχουν από τη στιγμή της δημιουργίας του σύμπαντος. Χάρη στην ενέργεια που οφείλεται στις δυνάμεις μεταξύ των στοιχειωδών σωματιδίων, των ηλεκτρονίων και των κουάρκ, συγκροτούνται τα μεγαλύτερα σωματίδια: τα πρωτόνια, τα νετρόνια, τα άτομα και τα μόρια.








## Η ενέργεια στην καθημερινή ζωή

Η ενέργεια στη φύση αλλάζει διαρκώς μορφή. Κάποιες φορές τα αποτελέσματα των αλλαγών αυτών είναι ευεργετικά, όπως στη βροχή, στον άνεμο, στην ανάπτυξη των φυτών και των ζώων, ενώ κάποιες άλλες είναι καταστροφικά, όπως στις πυρκαγιές, στους σεισμούς, στους τυφώνες. Πολλές φορές προκαλούμε εμείς οι ίδιοι τη **μετατροπή της ενέργειας** στη μορφή που μας είναι κάθε φορά χρήσιμη.



### Υποβάθμιση της ενέργειας

Με τις δραστηριότητές μας η ενέργεια μετατρέπεται διαρκώς σε μορφές που δεν μπορούμε να αξιοποιήσουμε. Όπως λέμε διαφορετικά, η ενέργεια υποβαθμίζεται.

Η ενέργεια από το πετρέλαιο μπορεί να χρησιμοποιηθεί εύκολα. Όταν όμως χρησιμοποιούμε το πετρέλαιο για την κίνηση του φορτηγού, η ενέργεια υποβαθμίζεται. Μετατρέπεται σε θερμική ενέργεια στη μηχανή του αυτοκινήτου ή στα ελαστικά, καθώς αυτά τρίβονται στο οδόστρωμα. Την ενέργεια αυτή δεν μπορούμε να τη χρησιμοποιήσουμε εύκολα.

Ο ανεμιστήρας λειτουργεί με ηλεκτρική ενέργεια που μπορεί να χρησιμοποιηθεί εύκολα. Κατά τη λειτουργία του όμως η ενέργεια μετατρέπεται σε θερμική ενέργεια, δηλαδή υποβαθμίζεται.



Η ενέργεια που αποδίδεται με τη μορφή θερμότητας κατά την καύση του πετρελαίου προέρχεται από τη διάσπαση των μορίων του στα άτομα από τα οποία αυτά αποτελούνται. Στα μόρια των υδρογονανθράκων που συνιστούν το πετρέλαιο έχει αποθηκευτεί ενέργεια που προήλθε από τον Ήλιο πριν εκατομμύρια χρόνια. Η ενέργεια αυτή ελευθερώνεται κατά την καύση, όταν οι δυνάμεις που συγκρατούν τα άτομα άνθρακα και υδρογόνου, από τα οποία αποτελούνται τα μόρια του πετρελαίου, παύουν να υπάρχουν και τα μόρια διασπώνται.



### Συσκευές και μηχανές: μετατροπείς ενέργειας

Όλες οι συσκευές και οι μηχανές που χρησιμοποιούμε στην καθημερινή ζωή, μετατρέπουν ενέργεια, για να λειτουργήσουν.

Το καμινέτο μετατρέπει τη χημική ενέργεια σε θερμική και φωτεινή. Ο φούρνος μετατρέπει την ηλεκτρική ενέργεια σε θερμική και φωτεινή, το αυτοκίνητο μετατρέπει τη χημική ενέργεια σε θερμική και κινητική, ενώ το τρυπάνι την ηλεκτρική σε κινητική και θερμική.







## Μεταφορά της ενέργειας

Δεν είναι πάντα εύκολο και οικονομικό να μετατρέπουμε την ενέργεια στον χώρο που τη χρησιμοποιούμε. Σε μεγάλα εργοστάσια τεράστιες ποσότητες ενέργειας μετατρέπονται σε μορφές που μπορούμε να χρησιμοποιήσουμε εύκολα και μεταφέρονται μετά με διάφορους τρόπους.

Η ηλεκτρική ενέργεια, για παράδειγμα, μεταφέρεται μέσα από από το δίκτυο της ΔΕΗ.



## Μορφές ενέργειας

Στην ενέργεια δίνουμε διάφορα ονόματα ανάλογα με την προέλευσή της και τον τρόπο με τον οποίο τη χρησιμοποιούμε. Τα διάφορα «πρόσωπα» της ενέργειας τα ονομάζουμε μορφές ενέργειας.

Την ενέργεια που περιέχουν τα ορυκτά καύσιμα και οι τροφές την ονομάζουμε χημική, την ενέργεια που μεταφέρεται μέσα από τα ηλεκτρικά κυκλώματα, ηλεκτρική, την ενέργεια που προκύπτει από τη σχάση του πυρήνα την ονομάζουμε πυρηνική, ενώ την ενέργεια του φωτός, φωτεινή.

Την ενέργεια που μεταδίδεται από ένα θερμότερο σε ένα άλλο ψυχρότερο σώμα την ονομάζουμε θερμότητα. Την ενέργεια που έχει ένα σώμα λόγω των δυνάμεων που ασκούνται σε αυτό την ονομάζουμε δυναμική. Την ενέργεια που έχει ένα σώμα λόγω της κίνησής του την ονομάζουμε κινητική. Τις δύο τελευταίες μορφές, την κινητική και τη δυναμική, τις ονομάζουμε **βασικές** μορφές ενέργειας.



Στον μικρόκοσμο, έχουμε τις βασικές μόνο μορφές ενέργειας: τη δυναμική, που οφείλεται στις δυνάμεις μεταξύ των σωματιδίων και την κινητική, που οφείλεται στις συνεχείς κινήσεις των σωματιδίων.



## Ενέργεια επί πληρωμή

Ξέρεις ότι η ενέργεια διατηρείται. Δε δημιουργείται, δεν παράγεται, δεν καταναλώνεται, δεν ξοδεύεται! Μετατρέπεται με διάφορες συσκευές στη μορφή που μας είναι κάθε φορά χρήσιμη και υποβαθμίζεται σταδιακά σε θερμότητα. Τι μετρά, λοιπόν, ο μετρητής της ΔΕΗ; Μέσα από το δίκτυο της ΔΕΗ φτάνει στο σπίτι μας χρήσιμη ηλεκτρική ενέργεια. Η ενέργεια αυτή μετατρέπεται στις διάφορες ηλεκτρικές συσκευές που χρησιμοποιούμε και υποβαθμίζεται σε θερμότητα. Ο μετρητής μετρά την «ποσότητα» ενέργειας που μετατρέπεται, που υποβαθμίζεται στο σπίτι μας. Και η ΔΕΗ μας χρεώνει αντίστοιχα.

ΔΗΜΟΣΙΑ ΕΠΙΧΕΙΡΗΣΗ ΗΛΕΚΤΡΙΣΜΟΥ Α.Ε.		ΑΡΧΗΓΕΙΟ ΠΕΡΙΦΕΡΕΙΑΣ ΑΤΤΙΚΗΣ	
ΧΑΛΚΟΚΩΝΑΤΑΝ 30 - 104 32 ΑΘΗΝΑ Α.Σ.Μ. 09900045 ΔΟΥ ΠΑΡΕ ΑΘΗΝΩΝ		ΕΠΙΧΕΙΡΗΣΗ ΠΕΡΙΦΕΡΕΙΑΣ ΑΤΤΙΚΗΣ	
ΑΦΓΡΙΑΣΜΟΣ ΗΛΕΚΤΡΙΚΟΥ ΡΕΥΜΑΤΟΣ / ΔΗΜΟΥΣ & ΕΡΤ		ΕΚΧΑΡΩΣΤΙΚΟΣ	
ΓΡΑΦΕΙΟ ΠΕΛΑΤΩΝ: ΠΑΤΕΡΑΚΕΩΝ 9 116 34		ΑΡΙΘΜΟΣ ΠΕΡΙΦΕΡΕΙΑΣ	
ΔΙΕΥΘΥΝΣΗ: ΠΡΑΣΙΝΟΙ-ΜΑΞΙΜΕΣ 9		49283713	
ΠΕΡΙΟΔΟΣ ΚΑΤΑΒΛΟΓΗΣ		ΑΡΙΘΜΟΣ ΠΕΛΑΤΗ	
26/10/2001 - 22/02/2002		1011 18 34 015800	
Α/Α: ΗΜΕΡΟΜΗΝΙΑ ΕΚΔΟΣΗΣ		ΠΡΟΣΤΑΣΙΑ	
0006492560 26 02 2002		1,47	
Ανεπιτήρητο		ΧΡΕΙΜΑ ΤΗΛΕΦΩΝΑ	
Χρησιμοποιήστε εν μέρει τις ηλεκτρικές συσκευές σας με μεγάλη προσοχή, όπως θερμικά, αλυστοκλιμακ, κ.λπ. κατά των οποίων η ισχύς: 12.00 - 2.000 μ. και 6.000 μ. - 8.000 μ. *Για ασφαλή χρήση!		* Πλαστικός: 1253	
Α.Φ.Μ. 01110365		ΠΡΟΣΤΑΣΙΑ	







## Αποθήκες ενέργειας

Η ενέργεια στη φύση αποθηκεύεται με διάφορες μορφές. Τις «αποθήκες» ενέργειας τις ονομάζουμε **πηγές ενέργειας**. Ο Ήλιος, τα κοιτάσματα πετρελαίου και γαιανθράκων, το νερό που πέφτει ορμητικά είναι πηγές ενέργειας.





Πολλές φορές αποθηκεύουμε εμείς ενέργεια, για να τη χρησιμοποιήσουμε αργότερα.

Υπάρχουν διάφοροι τρόποι, για να αποθηκευτεί η ενέργεια. Η αποθηκευμένη χημική ενέργεια της μπαταρίας, για παράδειγμα, μπορεί να μετατραπεί σε ηλεκτρική σε πολλές συσκευές, που χρησιμοποιούμε καθημερινά, ενώ η αποθηκευμένη χημική ενέργεια του πετρελαίου μπορεί να μετατραπεί σε θερμότητα και κινητική ενέργεια στον κινητήρα ενός αυτοκινήτου.



## Ελατήρια: αποθήκες ενέργειας

Ενέργεια αποθηκεύεται και στα ελατήρια, όταν αυτά είναι συμπιεσμένα ή τεντωμένα. Όταν, για παράδειγμα, κουρδίζουμε ένα ξυπνητήρι ή ένα παιδικό παιχνίδι, αποθηκεύεται ενέργεια, που μετατρέπεται σταδιακά σε κινητική, όσο λειτουργεί το ρολόι ή το παιχνίδι.



## Είναι η ενέργεια ανεξάντλητη;

Τα αποθέματα της Γης σε χρήσιμες μορφές ενέργειας είναι περιορισμένα, ενώ η συνεχής μετατροπή χρήσιμης ενέργειας σε υποβαθμισμένες μορφές επιβαρύνει το περιβάλλον. Γι' αυτό πρέπει όλοι μας να χρησιμοποιούμε την ενέργεια σωστά, με μέτρο.

## Μια βασική αρχή

Η ενέργεια δεν εμφανίζεται από το τίποτα ούτε εξαφανίζεται. Η συνολική ενέργεια διατηρείται. Δεν μπορούμε να δημιουργήσουμε ενέργεια, μπορούμε όμως να τη μετατρέψουμε στη μορφή που μας είναι κάθε φορά χρήσιμη και να ωφεληθούμε από τη μετατροπή αυτή. Η ενέργεια που χρησιμοποιούμε προέρχεται από τις πηγές ενέργειας, τις «αποθήκες» που υπάρχουν στη φύση ή που εμείς οι ίδιοι έχουμε δημιουργήσει. Η ενέργεια αποθηκεύεται με κάποια μορφή και μετατρέπεται από τη μια μορφή στην άλλη.



Η βασική αρχή της διατήρησης της ενέργειας ισχύει παντού στο σύμπαν. Ισχύει στον μακρόκοσμο, όπου τα σώματα κινούνται, ασκούν δυνάμεις μεταξύ τους και αλλάζουν θέσεις και σύσταση. Ισχύει και στον μικρόκοσμο, όπου τα σωματίδια κινούνται συνεχώς και συγκροτούν μεγαλύτερα σωματίδια, λόγω των δυνάμεων που ασκούνται μεταξύ τους. Η ενέργεια του σύμπαντος, από την αρχή της δημιουργίας έως και σήμερα, παραμένει σταθερή. Απλώς αλλάζει μορφές μεταβάλλοντας συνεχώς τον κόσμο μας...






## Τροφές και ενέργεια

Δοκίμασε να ασχοληθείς με το αγαπημένο σου άθλημα έχοντας μείνει χωρίς τροφή για πολλές ώρες. Είναι σίγουρο ότι θα εγκαταλείψεις σύντομα την προσπάθεια, νιώθοντας να σου λείπει ενέργεια! Ο ανθρώπινος οργανισμός είναι ένας ακούραστος μετατροπέας ενέργειας. Την ενέργεια που είναι απαραίτητη για τις δραστηριότητές μας την παίρνουμε από τις τροφές.



Μπορούμε να μελετήσουμε τις διαδοχικές μετατροπές της ενέργειας στον μικρόκοσμο. Η ενέργεια που είναι αποθηκευμένη στα μόρια των τροφών ελευθερώνεται κατά την πέψη,

όταν αυτά διασπώνται. Την ενέργεια αυτή την ονομάζουμε βιολογική. Η βιολογική ενέργεια μετατρέπεται στη συνέχεια σε άλλες μορφές. Σε θερμική ενέργεια, για να διατηρηθεί η θερμοκρασία του σώματός μας. Σε χημική ενέργεια, για τη δημιουργία των μορίων και των κυττάρων του σώματός μας ή των μορίων λίπους που αποθηκεύεται. Σε ηλεκτρική ενέργεια, για την επικοινωνία του εγκεφάλου με τα διάφορα μέρη του σώματός μας. Σε κινητική ενέργεια κατά τις κινήσεις του σώματός μας. Και, ακόμη, σε θερμότητα που εκπέμπεται από το σώμα μας προς το περιβάλλον.



### Ενέργεια από τις τροφές

Την ενέργεια που χρειαζόμαστε την παίρνουμε από τις τροφές. Διαφορετικές τροφές μάς δίνουν διαφορετική ποσότητα ενέργειας.

Στις συσκευασίες των περισσότερων τροφίμων μπορούμε να βρούμε πληροφορίες για την ενέργεια που περιέχει μία συγκεκριμένη ποσότητα κάθε τροφής. Μονάδα μέτρησης της ενέργειας είναι το kilojoule (kJ). Παλαιότερα χρησιμοποιούσαν περισσότερο τη χιλιοθερμίδα (kcal) ως μονάδα μέτρησης της ενέργειας που παίρνουμε από τις τροφές. Σε πολλές συσκευασίες τροφίμων αναγράφονται και οι δύο μονάδες μέτρησης: 4,2 kJ αντιστοιχούν σε 1 kcal.





## Δίαιτα: οικονομία ενέργειας



Αν η ενέργεια που παίρνουμε με το φαγητό μας είναι περισσότερη από αυτή που μας είναι απαραίτητη, αν τρώμε περισσότερο απ' όσο πρέπει, ο οργανισμός μας αποθηκεύει την παραπάνω ενέργεια δημιουργώντας λίπος. Παχαίνουμε! Όταν κάνουμε δίαιτα, φροντίζουμε να παίρνουμε από τις τροφές που τρώμε λιγότερη ενέργεια από αυτή που χρειαζόμαστε. Ο οργανισμός μας παίρνει την ενέργεια που χρειάζεται από την «αποθήκη» που έχει δημιουργήσει, το λίπος, οπότε αδυνατίζουμε. Οι εξαντλητικές δίαιτες είναι επικίνδυνες για την υγεία μας. Η σωστή διατροφή είναι αυτή που εξασφαλίζει ότι θα παίρνουμε κάθε μέρα όση ενέργεια είναι απαραίτητη ούτε περισσότερη ούτε λιγότερη.

## Καθημερινές ενεργειακές ανάγκες του ανθρώπινου οργανισμού

Για όλες τις δραστηριότητές μας χρειαζόμαστε ενέργεια. Ακόμη και αν καθόμαστε όλη τη μέρα, χρειαζόμαστε ενέργεια, για να αναπνέουμε, για τη λειτουργία του εγκεφάλου, της καρδιάς και των άλλων οργάνων. Ένας άνδρας με μάζα 70 kg χρειάζεται ενέργεια περίπου 8800 kJ τη μέρα, ενώ μια γυναίκα με μάζα 60 kg περίπου 7100 kJ. Η συνολική όμως ενέργεια που χρειαζόμαστε κάθε μέρα εξαρτάται από τις δραστηριότητές μας. Για παράδειγμα, κάποιος που εργάζεται σε γραφείο για 8 ώρες χρειάζεται επιπλέον 1350 kJ, ενώ ένας αθλητής που προπονείται έντονα για 6 ώρες 10800 kJ. Αντίστοιχη με τις ανάγκες του σώματός μας πρέπει να είναι και η ενέργεια που παίρνουμε καθημερινά από τις τροφές. Για παράδειγμα, ο αθλητής πρέπει να καταναλώνει τροφές πλούσιες σε ενέργεια σε μεγαλύτερη ποσότητα από τον εργαζόμενο σε γραφείο, που πρέπει να τρώει μικρότερη ποσότητα.



## Άρση βαρών: Ο πιο αδύνατος κερδίζει

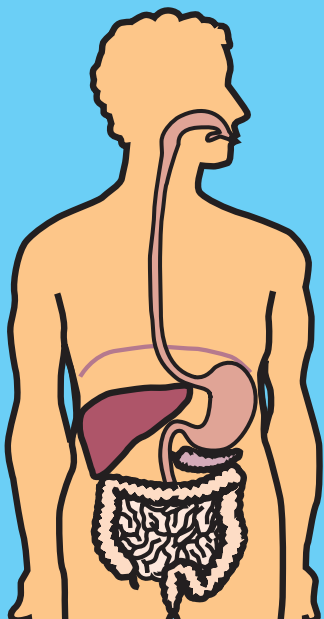
Σε κάποια αθλήματα οι αθλητές υποβάλλονται σε εξαντλητική δίαιτα αρκετές ημέρες πριν από τον κρίσιμο αγώνα, παρόλο που αυτό τους στερεί πολύτιμη ενέργεια για την τελική προσπάθεια. Αυτό συμβαίνει σε αθλήματα, στα οποία το σωματικό βάρος του αθλητή επηρεάζει το τελικό αποτέλεσμα. Αν δύο αθλητές της άρσης βαρών, για παράδειγμα, έχουν την ίδια επίδοση στον αγώνα, κερδίζει ο πιο «αδύνατος». Σκέψου πόσο δύσκολο είναι να καταβάλουν οι μαθητές τη μεγαλύτερη προσπάθεια, ενώ έχουν μείνει νηστικοί για πολλές ημέρες!

## Με μια ματιά...

### Γλωσσάρι...

- **Πηγές** ονομάζουμε τις «αποθήκες» ενέργειας.
- **Μορφές** ονομάζουμε τα διαφορετικά «πρόσωπα» με τα οποία εμφανίζεται και χρησιμοποιείται η ενέργεια.
- **Υποβάθμιση** της ενέργειας ονομάζουμε τη μετατροπή της σε μορφές που δεν μπορούμε να αξιοποιήσουμε.
- **KiloJoule (kJ)** ονομάζουμε τη μονάδα μέτρησης της ενέργειας. Στα τρόφιμα πολλές φορές χρησιμοποιείται και μια παλαιότερη μονάδα μέτρησης, η χιλιοθερμίδα (kcal).

- Ανάλογα με την προέλευσή της και τον τρόπο με τον οποίο τη χρησιμοποιούμε δίνουμε στην ενέργεια διάφορα ονόματα. Τα «πρόσωπα» αυτά της ενέργειας τα ονομάζουμε μορφές ενέργειας.
  - Διάφορες μορφές ενέργειας είναι η θερμότητα, η ηλεκτρική ενέργεια, η κινητική και η δυναμική ενέργεια, η πυρηνική, η χημική, η θερμική και η φωτεινή ενέργεια.
    - Η κινητική και η δυναμική είναι οι δύο βασικές μορφές ενέργειας.
    - Η ενέργεια μετατρέπεται συνεχώς από τη μια μορφή στην άλλη.
    - Με τις δραστηριότητές μας η ενέργεια υποβαθμίζεται, μετατρέπεται δηλαδή σε μορφές που δεν μπορούμε να αξιοποιήσουμε.
  - Η συνολική ενέργεια στη φύση διατηρείται, η ενέργεια δεν εμφανίζεται από το τίποτα ούτε εξαφανίζεται.
  - Οι καθημερινές ανάγκες του οργανισμού μας σε ενέργεια καλύπτονται από τις τροφές που καταναλώνουμε.



# ΠΕΠΤΙΚΟ ΣΥΣΤΗΜΑ

Χωρίς τροφή δεν αντέχει κανείς μας πολύ καιρό. Για να κινούμαστε, να μιλάμε, να αναπνέουμε, για τη λειτουργία της καρδιάς και όλων των άλλων οργάνων του σώματός μας αλλά και για να αναπτύξουμε τα οστά και τους μύς μας, χρειαζόμαστε ενέργεια και πρώτες ύλες, τις οποίες παίρνουμε από τις τροφές.



Το ταξίδι της τροφής αρχίζει από το στόμα μας, όταν τρώμε. Στη συνέχεια, κάθε μπουκιά ακολουθεί μια διαδρομή που διαρκεί περίπου 30 ώρες, περνώντας μέσα από διάφορα όργανα του σώματός μας. Το σύνολο των οργάνων αυτών, μαζί με ορισμένα άλλα όργανα που είναι χρήσιμα για την πέψη των τροφών, το ονομάζουμε πεπτικό σύστημα.

Τα βασικά συστατικά των τροφίμων είναι οι πρωτεΐνες, οι υδατάνθρακες, τα λίπη, τα άλατα και τα ιχνοστοιχεία, οι βιταμίνες και οι φυτικές ίνες.



Οι πρωτεΐνες έχουν μεγάλη θρεπτική αξία και είναι απαραίτητες για την ανάπτυξη του οργανισμού. Η σημασία τους φαίνεται και από την ονομασία που τους έδωσαν οι επιστήμονες. Η ονομασία αυτή προέρχεται από την ελληνική λέξη «πρώτειος», που σημαίνει αυτόν που κατέχει την πρώτη θέση. Ο άνθρωπος παίρνει τις πρωτεΐνες κυρίως από τα ζώα και τα προϊόντα τους, δηλαδή από το κρέας, το γάλα και τα αυγά. Πολύ σημαντικές όμως είναι κι οι φυτικές πρωτεΐνες που παίρνουμε κυρίως από τα όσπρια.







Οι υδατάνθρακες είναι μία από τις κυριότερες πηγές ενέργειας για τον ανθρώπινο οργανισμό. Βρίσκονται κυρίως στο ρύζι, στα μακαρόνια, στις πατάτες, στο ψωμί αλλά και στα φρούτα, στις ρίζες των φυτών και στα όσπρια.



Για την καλή λειτουργία του οργανισμού μας είναι απαραίτητα και στοιχεία, όπως το ασβέστιο, που είναι χρήσιμο για την ανάπτυξη των οστών και των δοντιών και ιχνοστοιχεία, όπως ο σίδηρος, που βοηθά στη μεταφορά του οξυγόνου στα κύτταρα, ο φώσφορος, το μαγνήσιο, το νάτριο και το κάλιο. Σε ακόμη μικρότερες ποσότητες χρειαζόμαστε στοιχεία, όπως το φθόριο, το ιώδιο, ο ψευδάργυρος και ο χαλκός.




Αναγκαίες για την αξιοποίηση των τροφών από τον οργανισμό, αλλά και για πολλές άλλες λειτουργίες, όπως η άμυνα του οργανισμού μας απέναντι στις λοιμώξεις, είναι και οι βιταμίνες.



Στα συστατικά των τροφών περιλαμβάνονται και οι φυτικές ίνες, ουσίες τις οποίες δεν απορροφά ο οργανισμός μας. Παρόλα αυτά, μας είναι πολύ χρήσιμες, γιατί διευκολύνουν τη διάβαση της τροφής μέσα από τα όργανα του πεπτικού συστήματος.



Η υγιεινή διατροφή πρέπει να περιλαμβάνει ποικιλία τροφών, καθώς για την ανάπτυξη και λειτουργία του οργανισμού μας είναι απαραίτητα στη σωστή αναλογία όλα τα στοιχεία των τροφών.





## Τα δόντια μας - Η αρχή του ταξιδιού της τροφής

Τα δόντια είναι τα όργανα του πεπτικού συστήματος με τα οποία κόβουμε και μασάμε τις τροφές. Τα δόντια βρίσκονται στην πάνω και στην κάτω σιαγόνα της στοματικής κοιλότητας. Η οδοντοστοιχία μας αποτελείται από κοπτήρες, κυνόδοντες, προγόμφιους και γομφίους. Στον άνθρωπο αναπτύσσονται δύο γενιές δοντιών. Τα πρώτα δόντια που έχει ένα παιδί ονομάζονται νεογιλά. Περίπου στην ηλικία των έξι χρόνων τα νεογιλά δόντια αρχίζουν να πέφτουν. Στη θέση τους βγαίνουν τα μόνιμα δόντια.

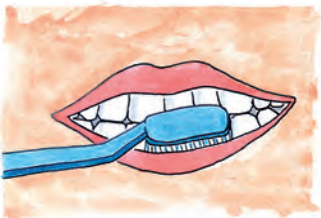
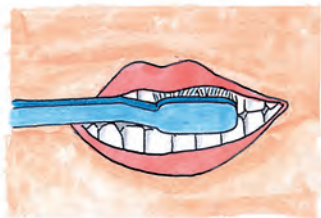


### Προσέχω τα δόντια μου

Τα δόντια μας είναι από τα πιο ανθεκτικά και σκληρά μέρη του σώματός μας. Η σωστή φροντίδα των δοντιών ξεκινά από τη διατροφή μας. Καλό είναι να καταναλώνουμε τροφές πλούσιες σε ασβέστιο, όπως γαλακτοκομικά προϊόντα και να αποφεύγουμε τα πολλά γλυκά. Αν φάμε κάποιο γλυκό, είναι σημαντικό μετά να βουρτσίσουμε καλά τα δόντια μας. Όσο ανθεκτικά κι αν είναι τα δόντια μας, υπάρχει κίνδυνος να σπάσουν. Στην περίπτωση αυτή θα πρέπει ο οδοντίατρος να συμπληρώσει με συνθετικό υλικό το μέρος του δοντιού που έσπασε, καθώς τα μόνιμα δόντια δεν αναπτύσσονται πλέον. Για να αποφεύγουμε τέτοιες δυσάρεστες καταστάσεις, δε σπάμε με τα δόντια μας σκληρά υλικά και επισκεπτόμαστε προληπτικά τον οδοντίατρο. Πρέπει να θυμόμαστε πάντα ότι ένα πρόβλημα μπορεί να αντιμετωπιστεί ευκολότερα, αν εντοπιστεί έγκαιρα.







## Το σωστό βούρτσισμα των δοντιών

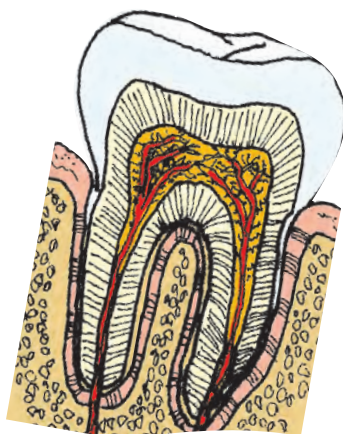
Μετά από κάθε γεύμα, στα ούλα και γύρω από τα δόντια μένουν υπολείμματα τροφής. Στο υγρό και ζεστό αυτό περιβάλλον αναπτύσσονται βακτήρια, που μπορούν να καταστρέψουν τα δόντια μας. Οι βασικές ασθένειες των δοντιών και των ούλων είναι η τερηδόνα και η ουλίτιδα. Το βούρτσισμα των δοντιών είναι το πιο σημαντικό μέτρο για την προστασία τους γιατί απομακρύνονται τα υπολείμματα των τροφών καθώς και τα οξέα που καταστρέφουν την αδαμαντίνη. Δεν αρκεί όμως να πλένουμε τα δόντια μας, πρέπει να τα πλένουμε και σωστά. Οι εικόνες δείχνουν τον σωστό τρόπο βουρτσίσματος των δοντιών. Η οδοντόβουρτσα πρέπει να κινείται πάνω - κάτω με κυκλικές κινήσεις και όχι αριστερά - δεξιά. Επίσης φροντίζουμε να βουρτσίζουμε σωστά όλα τα δόντια, όχι μόνον τα μπροσινά. Το σωστό βούρτσισμα διαρκεί περίπου 5 λεπτά. Για τον σωστό καθαρισμό των δοντιών μας μπορούμε να χρησιμοποιούμε εκτός από την οδοντόβουρτσα και το ειδικό οδοντικό νήμα.



## Η μάσηση δημιουργεί μίγματα



Η μικροσκοπική εξέταση των στερεών τροφών μετά τη μάσηση στο στόμα μας αποκαλύπτει ότι, όταν μασάμε, η τροφή τεμαχίζεται σε μικρότερα κομμάτια και μετατρέπεται σε μίγμα ή διάλυμα με τα υγρά της στοματικής κοιλότητας. Έτσι διευκολύνεται στη συνέχεια η διάσπαση των μορίων της τροφής στα όργανα του πεπτικού συστήματος.



## Ένας τραπεζίτης στο στόμα μας...

Οι ονομασίες των δοντιών δεν είναι τυχαίες. Οι κοπτήρες ονομάζονται έτσι, επειδή κόβουν την τροφή. Οι κυνόδοντες παίρνουν το όνομά τους από την αρχαία ελληνική λέξη «κύων», που σημαίνει σκύλος, καθώς στον σκύλο τα δόντια αυτά είναι ιδιαίτερα μεγάλα. Οι γομφίοι ονομάζονται και τραπεζίτες, γιατί έχουν μεγάλη επιφάνεια, «τράπεζα», έτσι ώστε να είναι πιο εύκολη η μάσηση των τροφών. Οι τελευταίοι γομφίοι ονομάζονται και σωφρονιστήρες ή φρονιμίτες, επειδή τους αποκτάμε, μετά το 20ό έτος της ηλικίας μας, όταν πλέον είμαστε... φρόνιμοι.

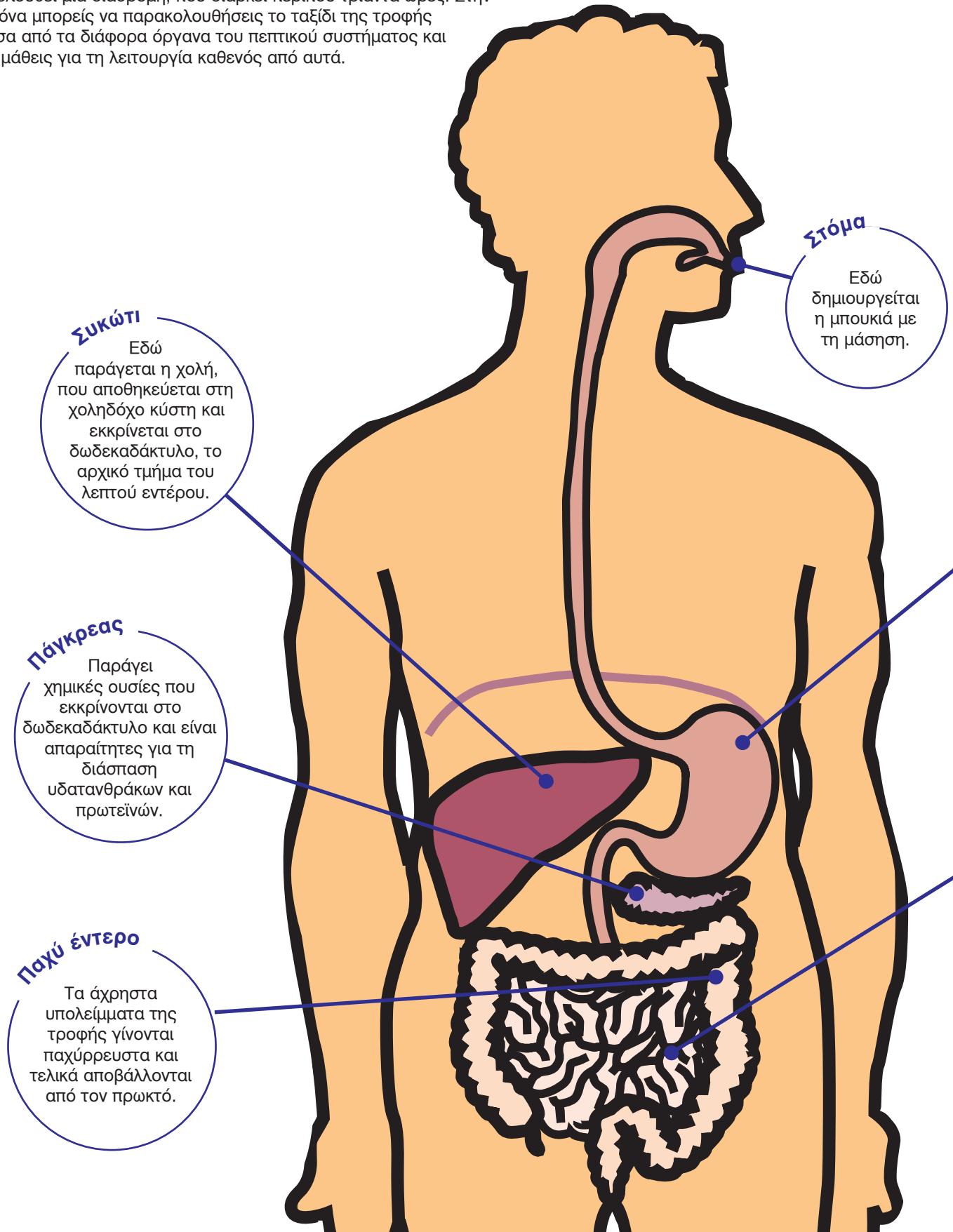






## Το ταξίδι της τροφής συνεχίζεται

Μόλις αρχίσεις να μασάς, το ταξίδι της τροφής ξεκινά. Κάθε μπουκιά ακολουθεί μια διαδρομή, που διαρκεί περίπου τριάντα ώρες. Στην εικόνα μπορείς να παρακολουθήσεις το ταξίδι της τροφής μέσα από τα διάφορα όργανα του πεπτικού συστήματος και να μάθεις για τη λειτουργία καθενός από αυτά.





## Το ταξίδι από τη σκοπιά του μικρόκοσμου



Με την προσδοκία της τροφής, την εικόνα, την οσμή και τη γεύση της, αρχίζει η προετοιμασία του πεπτικού συστήματος για το ταξίδι της τροφής. Στους αδένες, κυρίως στο συκώτι και στο πάγκρεας, παράγονται μόρια χημικών ουσιών που αντιδρούν με τα μόρια των τροφών, για να τα διασπάσουν. Κάποια από τα χημικά στοιχεία και τις ενώσεις που προκύπτουν από τη διάσπαση των πρωτεϊνών, απορροφώνται από τον οργανισμό, διοχετεύονται στο αίμα και χρησιμοποιούνται για τη σύνθεση άλλων μορίων από τα οποία δημιουργούνται κύτταρα απαραίτητα, για να αναπτυχθεί και να συντηρηθεί ο οργανισμός. Άλλα πάλι αποβάλλονται σε στερεή, υγρή ή αέρια κατάσταση ως άχρηστα. Συγχρόνως με τη διάσπαση των μορίων των υδατανθράκων ελευθερώνεται χημική ενέργεια, η οποία χρησιμοποιείται με διάφορες μορφές.



### Η γεύση

Το μέλι είναι γλυκό, το λεμόνι ξινό, τα φιστίκια αλμυρά, ενώ το φάρμακο πικρό... Η γεύση είναι μία από τις βασικές μας αισθήσεις. Πώς όμως καταλαβαίνουμε τις γεύσεις;

Το όργανο με το οποίο αισθανόμαστε τη γεύση είναι η γλώσσα. Πάνω στη γλώσσα υπάρχουν μικρά εξογκώματα, οι «θηλές», που περιέχουν τους γευστικούς κάλυκες. Αυτά τα μικρά οργανίδια ανιχνεύουν τη γεύση και στέλνουν το αντίστοιχο ερέθισμα στον εγκέφαλο. Περίπου 10.000 γευστικοί κάλυκες που βρίσκονται στη γλώσσα μάς βοηθούν να αναγνωρίζουμε τις τέσσερις βασικές γεύσεις: γλυκό, πικρό, ξινό, αλμυρό.

Οι γεύσεις αυτές ανιχνεύονται σε τέσσερις διαφορετικές περιοχές της γλώσσας. Στο μπροστινό μέρος ανιχνεύεται κυρίως το γλυκό. Στα δύο πλάγια το αλμυρό, πιο πίσω το ξινό και στο πίσω μέρος της γλώσσας το πικρό.



πικρό



ξινό



αλμυρό



γλυκό

### Στομάχι

Εδώ η τροφή αναμειγνύεται με τα στομαχικά υγρά και γίνεται παχύρρευστο υγρό.

### Λεπτό έντερο

Με τα εντερικά υγρά το παχύρρευστο υγρό διασπάται ακόμη περισσότερο. Τα χρήσιμα θρεπτικά στοιχεία περνάνε στο αίμα.

### Γιατί «γουργουρίζει» το στομάχι μας;

Σίγουρα κάποια στιγμή έχεις κι εσύ ακούσει το στομάχι σου να «διαμαρτύρεται» για την έλλειψη τροφής. Πολλές φορές, όταν δεν έχεις φάει για μεγάλο χρονικό διάστημα, το στομάχι σου «γουργουρίζει». Πώς όμως δημιουργείται ο περιεργος αυτός ήχος; Ο οισοφάγος, το στομάχι, το λεπτό και το παχύ έντερο βρίσκονται σε διαρκή κίνηση.

Με τις κινήσεις αυτές η τροφή «πηγαίνει» διαρκώς προς τα κάτω και αναμειγνύεται με διάφορα υγρά, που είναι απαραίτητα για τη διάσπασή της. Οι κινήσεις αυτές δε σταματούν, όταν δεν υπάρχει τροφή στα όργανα του πεπτικού μας συστήματος. Το στομάχι, το παχύ και το λεπτό έντερο συνεχίζουν να κινούνται, ακόμη κι όταν μέσα τους υπάρχει μόνο αέρας, οπότε δημιουργείται ο περιεργος ήχος, το «γουργούρισμα», που μας θυμίζει ότι είναι ώρα για το επόμενο γεύμα.

### ΖΑΧΑΡΟΠΛΑΣΤΕΙΟ





## Ισορροπημένη διατροφή



Για τη σωστή ανάπτυξη και την καλή υγεία του οργανισμού μας είναι βασικό να φροντίζουμε, ώστε η καθημερινή μας διατροφή να είναι υγιεινή, ισορροπημένη και να περιλαμβάνει στη σωστή ποσότητα όλα τα απαραίτητα στοιχεία. Μελετώντας τη σύσταση των τροφών επιλέγουμε αυτές που θα μας δώσουν χρήσιμα συστατικά και την αναγκαία ενέργεια και καθορίζουμε την ποσότητα που θα καταναλώσουμε. Στις συσκευασίες των περισσότερων τροφίμων αναγράφονται πληροφορίες για τη σύστασή τους, την ποσότητα των πρωτεϊνών και υδατανθράκων που περιέχονται σε 100 g, την περιεκτικότητα σε λίπος αλλά και την ενέργεια που θα μας δώσει η κατανάλωσή τους. Είναι φανερό ότι πρέπει να αποφεύγουμε τις τροφές των οποίων τα μόρια με τη διάσπασή τους μας δίνουν υπερβολική ποσότητα κάποιων συστατικών ή περιέχουν βλαβερές ουσίες.

### Σιτηρά

Τα περισσότερα από τα σιτηρά που καλλιεργούνται σήμερα έχουν προέλθει από ημίειρους διαφορετικές από τη δική μας. Το σιτάρι το καλλιεργούσαν στη Μεσοποταμία πριν 10.000 χρόνια. Χίλιετίες αργότερα έφτασε στην Ευρώπη και από εκεί οι Ευρωπαίοι άποικοι διέδωσαν την καλλιέργειά του στην Αμερική, τη Ν. Αφρική και την Αυστραλία.



### Γάλα

Από τα βάθη των αιώνων ο άνθρωπος διαπίστωσε ότι το γάλα είναι εξαιρετική τροφή τόσο για τη βρεφική, όσο και για όλες τις ηλικίες. Πράγματι, σε όλο τον κόσμο το γάλα διαφόρων ζώων αποτελούσε πάντοτε μέρος της διατροφής του ανθρώπου. Πιο διαδεδομένο γάλα είναι το αγελαδινό, το οποίο φτάνει στο σπίτι μας ομογενοποιημένο, έχοντας δηλαδή υποστεί επεξεργασία, ώστε το λίπος του να κατανέμεται ομοιόμορφα και όχι μόνο στην επιφάνειά του.



### Κρέας

Για τον πρωτόγονο άνθρωπο, το κυνήγι ήταν ο βασικός τρόπος εξασφάλισης της τροφής. Σήμερα καλύπτουμε τις διατροφικές μας ανάγκες σε κρέας με την κτηνοτροφία. Το κρέας έχει σημαντικότερη θρεπτική αξία, καθώς είναι πηγή πλούσια σε πρωτεΐνες και σίδηρο.



### Φρούτα και λαχανικά

Το καθημερινό μας διαιτολόγιο πρέπει απαραίτητα να περιλαμβάνει αρκετά φρούτα και λαχανικά. Οι συγκεκριμένες ομάδες τροφίμων αποτελούν πολύτιμο σύμμαχο για την υγεία μας, καθώς είναι πλούσιες σε βιταμίνες, μέταλλα, ιχνοστοιχεία και φυτικές ίνες. Τα φρούτα και τα λαχανικά μπορούν να καταναλωθούν φρέσκα, αποξηραμένα, σε μορφή χυμού ή μαγειρεμένα. Για να πάρουμε όλες τις βιταμίνες τους, είναι προτιμότερο να τα τρώμε φρέσκα.





## Πρόσθετα τροφίμων

Όλα σχεδόν τα συσκευασμένα τρόφιμα που καταναλώνουμε καθημερινά περιέχουν πρόσθετες ουσίες. Οι ουσίες αυτές είναι απαραίτητες για τη συντήρηση των τροφίμων αλλά και για τη βελτίωση της γεύσης και της εμφάνισής τους. Χωρίς αυτές, τα περισσότερα τρόφιμα δε θα έφταναν ποτέ στα ράφια ενός καταστήματος ή αν έφταναν, θα έπρεπε να καταναλωθούν αμέσως. Στα περιεχόμενα κάθε συσκευασίας αναγράφονται τα πρόσθετα που περιέχουν τα τρόφιμα. Η χρήση αυτών των ουσιών είναι απαραίτητη στα περισσότερα συσκευασμένα τρόφιμα. Κάποιες απ' αυτές όμως δεν είναι πάντοτε αβλαβείς για τον οργανισμό μας. Γι' αυτό, αν έχουμε τη δυνατότητα να καταναλώνουμε φρέσκα τρόφιμα, πρέπει να τα προτιμάμε από τα συσκευασμένα.

### ΣΝΑΚ ΜΕ ΓΕΜΙΣΗ ΠΡΑΛΙΝΑ

Συστατικά: Σιτάλευρο, φραγκό από φουντούκι 32%, φυτικό έλαιο, αποβουτυρωμένο γάλα, γαλακτοματοποιητής λευκίνη (E322), συντηρητικό: σορβικό κάλιο (E202), γλυκόζη, μονή ζαχτόζη, κρέμα αβγού, γλυκόζη, μονή ζαχτόζη, E282, μαργαρίνη, βανίλλια, προπανικό οξύ E282.



## Υγιεινές συνήθειες...

- Η διατροφή μας πρέπει να περιλαμβάνει όλα τα είδη τροφών.
- Πρέπει να τρώμε κάθε μέρα φρούτα και λαχανικά, αφού αυτά περιέχουν πολύτιμες βιταμίνες.
- Προτιμάμε το ψωμί ολικής αλέσεως.
- Πρέπει να καταναλώνουμε

καθημερινά γαλακτοκομικά προϊόντα, τα οποία είναι η βασικότερη πηγή ασβεστίου.

- Στη διατροφή μας πρέπει να συμπεριλαμβάνονται θαλασσινές τροφές, όσπρια, ρύζι και πράσινα φυλλώδη λαχανικά.
- Αποφεύγουμε να καταναλώνουμε μεγάλες ποσότητες τροφών, που μπορεί να προκαλέσουν παχυσαρκία.
- Καθημερινά χρειάζεται να πίνουμε τουλάχιστον 6 με 8 ποτήρια νερό.
- Πρέπει να τρώμε αργά και να μασάμε καλά την τροφή.




## Με μια ματιά...

- Τα βασικά όργανα του πεπτικού συστήματος είναι τα δόντια, οι σιελογόνοι αδένες, ο φάρυγγας, ο οισοφάγος, το στομάχι, το λεπτό και το παχύ έντερο, το συκώτι, η χοληδόχος κύστη και το πάγκρεας.
  - Με τα δόντια κόβεται και πολτοποιείται η τροφή. Ανάλογα με το σχήμα και τη λειτουργία τους τα δόντια χωρίζονται σε κοπήρες, κυνόδοντες, προγόνιους και γομφίους.
    - Πρέπει να φροντίζουμε τα δόντια μας βουρτσίζοντάς τα μετά από κάθε γεύμα. Ακόμη πρέπει να επισκεπτόμαστε τον οδοντίατρο τακτικά για προληπτικούς λόγους.
      - Το σάλιο, που εκκρίνεται από τους σιελογόνους αδένες, διασπά το άμυλο και βοηθά στη δημιουργία της μπουκιάς, η οποία μέσα από τον οισοφάγο περνά στο στομάχι. Εκεί μετατρέπεται σε παχύρρευστο χυλό με την επίδραση των στομαχικών υγρών.
    - Στη διατροφική πυραμίδα απεικονίζονται τα είδη των τροφών και η συχνότητα με την οποία πρέπει να καταναλώνουμε καθένα από αυτά.
  - Η ισορροπημένη διατροφή πρέπει να περιλαμβάνει ποικιλία τροφών.

## Γλωσσάρι...

- **Πεπτικό** σύστημα ονομάζεται το σύνολο των οργάνων με τα οποία γίνεται η πέψη.
- **Πέψη** ονομάζεται η διαδικασία με την οποία ο οργανισμός μας παίρνει από τις τροφές τα χρήσιμα στοιχεία.
- **Νεογιλά** ονομάζονται τα πρώτα δόντια που αποκτά ένα παιδί, τα οποία αντικαθίστανται περίπου στην ηλικία των έξι χρόνων.
- **Μόνιμα** ονομάζονται τα δόντια που αντικαθιστούν τα νεογιλά.
- Το **συκώτι** είναι αδένας, ο οποίος παράγει τη χολή.
- Η **χολή** εκκρίνεται στο δωδεκαδάκτυλο, το αρχικό τμήμα του λεπτού εντέρου, και διασπά τη λίπη.
- Το **πάγκρεας** είναι αδένας, ο οποίος παράγει χημικές ουσίες που εκκρίνονται στο δωδεκαδάκτυλο.
  - Στη **διατροφική πυραμίδα** απεικονίζεται η συχνότητα με την οποία πρέπει να καταναλώνουμε τις διάφορες τροφές.







# ΘΕΡΜΟΤΗΤΑ

Η θερμότητα είναι μια μορφή ενέργειας. Η βασική πηγή ενέργειας για τη Γη είναι ο Ήλιος. Το χειμώνα η ενέργεια που φτάνει σε μας από τον Ήλιο είναι λιγότερη απ' ό,τι το καλοκαίρι, γι' αυτό η θερμοκρασία είναι χαμηλότερη. Το χειμώνα χρειαζόμαστε συμπληρωματική ενέργεια, για να θερμάνουμε τους χώρους στους οποίους ζούμε.

Υψηλές και χαμηλές θερμοκρασίες στη φύση: στην αριστερή φωτογραφία βλέπεις σε λήψη με ειδική φωτογραφική μηχανή τον Ήλιο, όπου επικρατεί πολύ υψηλή θερμοκρασία. Στη δεξιά φωτογραφία βλέπεις παγόβουνα στον βόρειο πόλο, όπου η θερμοκρασία είναι πολύ χαμηλή. Για τη φύση οι θερμοκρασίες αυτές είναι ακραίες. Η θερμοκρασία στην οποία ο άνθρωπος νιώθει άνετα είναι περίπου 20 °C.



Με ειδικά όργανα, τα θερμόμετρα, μπορούμε να μετρήσουμε με ακρίβεια τη θερμοκρασία του σώματός μας. Η φυσιολογική θερμοκρασία του ανθρώπου είναι περίπου 37 °C. Με θαυμαστό τρόπο ο ανθρώπινος οργανισμός διατηρεί τη θερμοκρασία αυτή σταθερή, εκτός και αν είμαστε άρρωστοι. Θερμόμετρα δε χρησιμοποιούμε όμως μόνο, για να μετρήσουμε τη θερμοκρασία του σώματός μας. Τα βλέπουμε γύρω μας καθημερινά: στο σπίτι, στα όργανα του αυτοκινήτου, στα ψυγεία...





Μία βασική ιδιότητα των σωμάτων, την οποία αντιλαμβανόμαστε με τις αισθήσεις μας, είναι η φυσική τους κατάσταση. Άλλα σώματα είναι στερεά, άλλα υγρά και άλλα αέρια.

Τα στερεά έχουν ορισμένο όγκο και συγκεκριμένο σχήμα. Τα υγρά έχουν ορισμένο όγκο, δεν έχουν όμως συγκεκριμένο σχήμα. Παίρνουν το σχήμα του δοχείου στο οποίο βρίσκονται. Τα αέρια, τέλος, δεν έχουν ούτε ορισμένο όγκο ούτε συγκεκριμένο σχήμα.



Ανάλογα με τις συνθήκες που επικρατούν, ένα υλικό μπορεί να είναι σε στερεή, υγρή ή αέρια φυσική κατάσταση. Τα πετρώματα και τα μέταλλα στην επιφάνεια της Γης είναι στερεά. Στο εσωτερικό της Γης όμως, όπου οι συνθήκες είναι διαφορετικές, τα ίδια υλικά βρίσκονται σε υγρή φυσική κατάσταση.



Στις εκρήξεις των ηφαιστείων, τεράστιες ποσότητες

πετρωμάτων και μετάλλων σε υγρή φυσική

κατάσταση αναβλύζουν από το εσωτερικό

της Γης. Στις συνθήκες που επικρατούν στην

επιφάνεια της Γης, τα υλικά αυτά αλλάζουν σιγά - σιγά φυσική κατάσταση και γίνονται στερεά.



Αλλαγές στη φυσική κατάσταση των υλικών δεν παρατηρούμε μόνο μετά την έκρηξη ενός ηφαιστείου.

Ένα από τα υλικά που αλλάζει συνεχώς φυσική κατάσταση γύρω μας είναι το νερό. Όταν η θερμοκρασία είναι πολύ χαμηλή, το νερό από υγρό γίνεται στερεό. Καθώς η θερμοκρασία αυξάνεται, ο

πάγος λιώνει, δηλαδή η φυσική κατάσταση του νερού αλλάζει πάλι. Νερό στη φύση υπάρχει και σε αέρια μορφή. Ο αέρας που μας

περιβάλλει περιέχει υδρατμούς, νερό σε αέρια μορφή. Η

μεταβολή της θερμοκρασίας προκαλεί αλλαγή στη φυσική

κατάσταση του νερού κι έτσι δημιουργείται η βροχή, το χιόνι ή το χαλάζι.





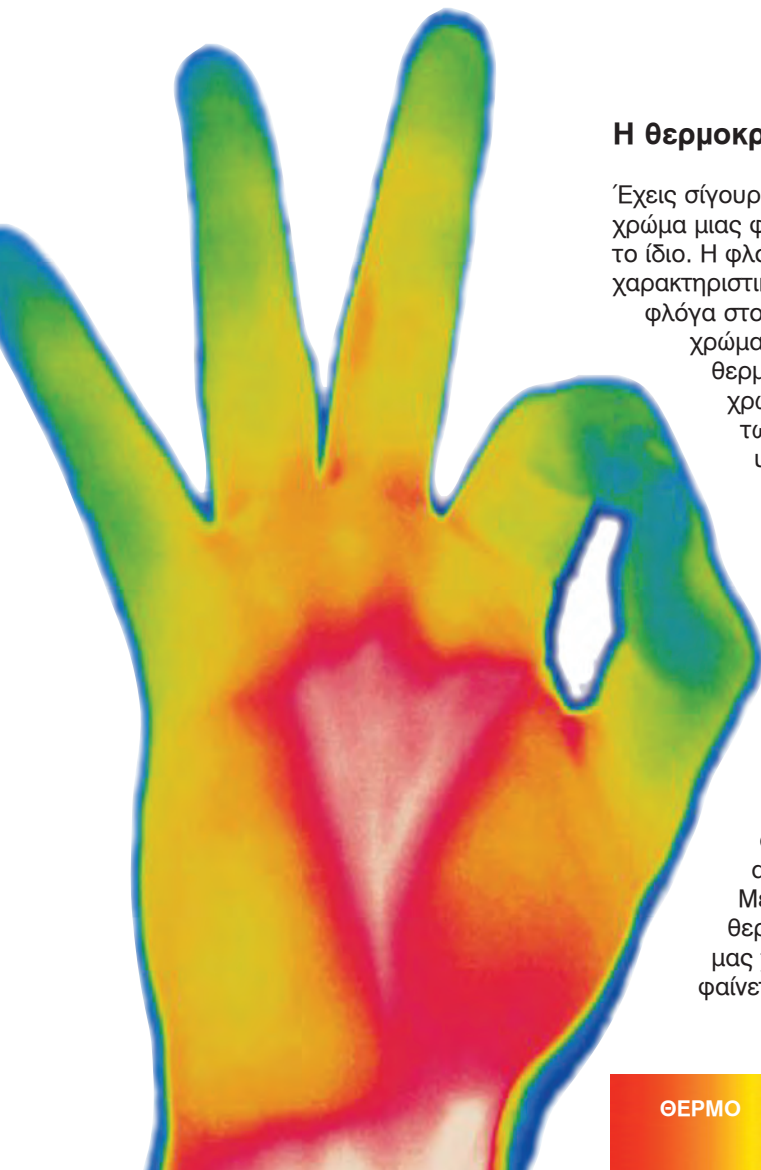
## Θερμοκρασία - Θερμότητα: Δύο έννοιες διαφορετικές

Η **θερμοκρασία** είναι μια έννοια που μας βοηθά να περιγράψουμε πόσο θερμό ή ψυχρό είναι ένα σώμα. Όταν ένα σώμα είναι θερμό, λέμε ότι έχει υψηλή θερμοκρασία, όταν είναι ψυχρό, λέμε ότι έχει χαμηλή θερμοκρασία. Τη θερμοκρασία τη μετράμε με ειδικά όργανα, τα θερμόμετρα.



Όπως όλες οι αλλαγές γύρω μας, έτσι και η αλλαγή της θερμοκρασίας οφείλεται στην ενέργεια. Μία από τις μορφές ενέργειας είναι η **θερμική ενέργεια**. Θερμική ενέργεια ονομάζουμε την κινητική ενέργεια των μορίων λόγω των συνεχών και τυχαίων κινήσεών τους. Τη θερμική ενέργεια την αντιλαμβανόμαστε από τη θερμοκρασία του σώματος.

Όσο περισσότερη θερμική ενέργεια έχει ένα σώμα, τόσο μεγαλύτερη είναι και η θερμοκρασία του. Η αύξηση ή η μείωση της θερμικής ενέργειας του σώματος, άρα και η αύξηση ή η μείωση της θερμοκρασίας του γίνεται με τη ροή ενέργειας. Όταν στο σώμα προσφέρεται ενέργεια, η θερμική ενέργειά του, άρα και η θερμοκρασία του, αυξάνεται. Αντίθετα, όταν το σώμα χάνει ενέργεια, η θερμική του ενέργεια, άρα και η θερμοκρασία του, μειώνεται. Την ενέργεια, όταν ρέει από ένα σώμα προς ένα άλλο λόγω διαφορετικής θερμοκρασίας, την ονομάζουμε **θερμότητα**. Η θερμότητα ρέει πάντοτε από τα σώματα με υψηλότερη θερμοκρασία προς τα σώματα με χαμηλότερη θερμοκρασία.



### Η θερμοκρασία του χρώματος

Έχεις σίγουρα παρατηρήσει ότι το χρώμα μιας φλόγας δεν είναι πάντα το ίδιο. Η φλόγα στο καμινέτο έχει χαρακτηριστικές μπλε περιοχές, ενώ η φλόγα στο τζάκι είναι κίτρινη. Το χρώμα της φλόγας προδίδει... τη θερμοκρασία της. Το μπλε χρώμα που βλέπεις στις εικόνες των άστρων αντιστοιχεί σε υψηλότερη θερμοκρασία από το κίτρινο.

Με βάση το χρώμα μπορούμε εύκολα να υπολογίσουμε την επιφανειακή θερμοκρασία ενός άστρου, ακόμα και αν αυτό βρίσκεται πολύ μακριά από τη Γη. Δεν έχουμε παρά να δούμε το χρώμα του!

Με ειδικές φωτογραφικές μηχανές ή κάμερες μπορούμε να εντοπίσουμε στο σκοτάδι τα θερμά σώματα. Με τον τρόπο αυτό μπορούμε, για παράδειγμα, να εντοπίσουμε ανθρώπους ή ζώα σε έναν σκοτεινό χώρο. Η πληροφορία αυτή αποτυπώνεται στην οθόνη με βάση το χρώμα που αντιστοιχεί σε κάθε θερμοκρασία.

Με αντίστοιχο τρόπο μπορείς να «δεις» τη διαφορετική θερμοκρασία που έχουν τα διάφορα μέρη του σώματός μας χρησιμοποιώντας, όμως, την κωδικοποίηση που φαίνεται στην παρακάτω χρωματική ταινία.







## Θερμά και ψυχρά ... συναισθήματα!

Η ελληνική γλώσσα μπορεί να περιγράψει με πολύ παραστατικό τρόπο τη... θέρμη ή την ψυχρότητα στις σχέσεις των ανθρώπων. Οι παρακάτω εκφράσεις είναι ενδεικτικές:

«Πέρασε αρκετή ώρα, μέχρι να σπάσει ο πάγος και να ζεσταθούν οι σχέσεις τους».

«Είναι κακός, ψυχρός και ανάποδος!»

«Βρήκε καταφύγιο στη ζεστασιά της οικογένειάς του».

«Μας χαιρέτησε με ψυχρότητα».

«Θερμή παράκληση: να κλείνετε την πόρτα, καθώς βγαίνετε».

«Σας στέλνω τις πιο θερμές ευχές μου».

«Θερμά συγχαρητήρια!»

«Σε θερμοπαρακαλώ να με ακούσεις».

«Αυτό και αν ήταν καυτό νέο».

«Τον έκαψες με αυτό που είπες στον διευθυντή του».

«Κρύα χέρια, ζεστή καρδιά!»

«Αντάλλαξαν θερμή χειραψία».



## Η ιστορία του θερμομέτρου

Αν ακουμπήσουμε ένα σώμα με το χέρι μας, μπορούμε να καταλάβουμε αν είναι ζεστό ή κρύο. Ωστόσο, η υποκειμενική αυτή εκτίμηση της θερμοκρασίας δεν είναι ακριβής. Για την κατασκευή ενός οργάνου με το οποίο να μπορούμε να μετρήσουμε αντικειμενικά και με ακρίβεια τη θερμοκρασία πρέπει να εντοπίσουμε ένα φυσικό μέγεθος, το οποίο να μεταβάλλεται αναλογικά με τη θερμοκρασία, έτσι ώστε να μπορούμε να το μετρήσουμε.

Ο πρώτος που προσπάθησε να βρει ένα τέτοιο φαινόμενο ήταν ο Γαλιλαίος, το 1592. Το θερμομέτρο που κατασκεύασε λειτουργούσε με αέρα που ήταν κλεισμένος μέσα σε έναν σωλήνα. Καθώς το θερμομέτρο όμως λειτουργούσε με αέρα, επηρεαζόταν από τις μεταβολές του καιρού.

Ο Φερδινάνδος Β΄ των Μεδίκων έλυσε το 1654 το πρόβλημα αυτό κατασκευάζοντας ένα κλειστό θερμομέτρο που λειτουργούσε με νερό. Αργότερα,

κατασκευάστηκαν και θερμομέτρα που λειτουργούσαν με οινόπνευμα. Το 1714 ο Γερμανός φυσικός Daniel Fahrenheit χρησιμοποίησε, αντί για οινόπνευμα, υδράργυρο φτιάχνοντας ένα πιο ακριβές θερμομέτρο.

Σήμερα, εκτός από τα θερμομέτρα που λειτουργούν με υγρό, χρησιμοποιούνται και διάφοροι άλλοι τύποι θερμομέτρων, όπως τα θερμομέτρα με διμεταλλικό έλασμα και τα πυρόμετρα, που είναι κατάλληλα για πολύ υψηλές θερμοκρασίες.





## Ανάποδα στον μονόδρομο: τα ψυκτικά μηχανήματα

Η θερμότητα ρέει από τα ζεστά στα κρύα σώματα. Τι συμβαίνει όμως στο ψυγείο; Εδώ η ροή θερμότητας είναι ανάποδα στον μονόδρομο ενέργειας. Από το κρύο εσωτερικό του ψυγείου αντλούμε θερμότητα. Γι' αυτό και τα ψυγεία αλλιώς ονομάζονται αντλίες θερμότητας.

Τα ψυγεία λειτουργούν με ηλεκτρική ενέργεια. Αν κοιτάξεις την πίσω πλευρά ενός ψυγείου, θα δεις ένα μεταλλικό πλέγμα. Αν πλησιάσεις το χέρι σου στο πλέγμα, θα διαπιστώσεις ότι είναι ζεστό. Στο ψυγείο η θερμότητα αναγκάζεται με ειδικό μηχανισμό να πάει ανάποδα στον μονόδρομο ενέργειας, από το κρύο εσωτερικό του ψυγείου, στο περιβάλλον που είναι πιο ζεστό. Η ανάποδη πορεία είναι λοιπόν δυνατή αλλά μόνο με τη χρήση ειδικού μηχανισμού, που λειτουργεί με ηλεκτρική ενέργεια. Μπορούμε να πάμε ανάποδα στον μονόδρομο της ενέργειας, πρέπει όμως να πληρώσουμε το τίμημα. Τα πρώτα ψυγεία οικιακής χρήσης κυκλοφόρησαν στην αγορά το 1933 περίπου και κόστιζαν μία μικρή περιουσία.

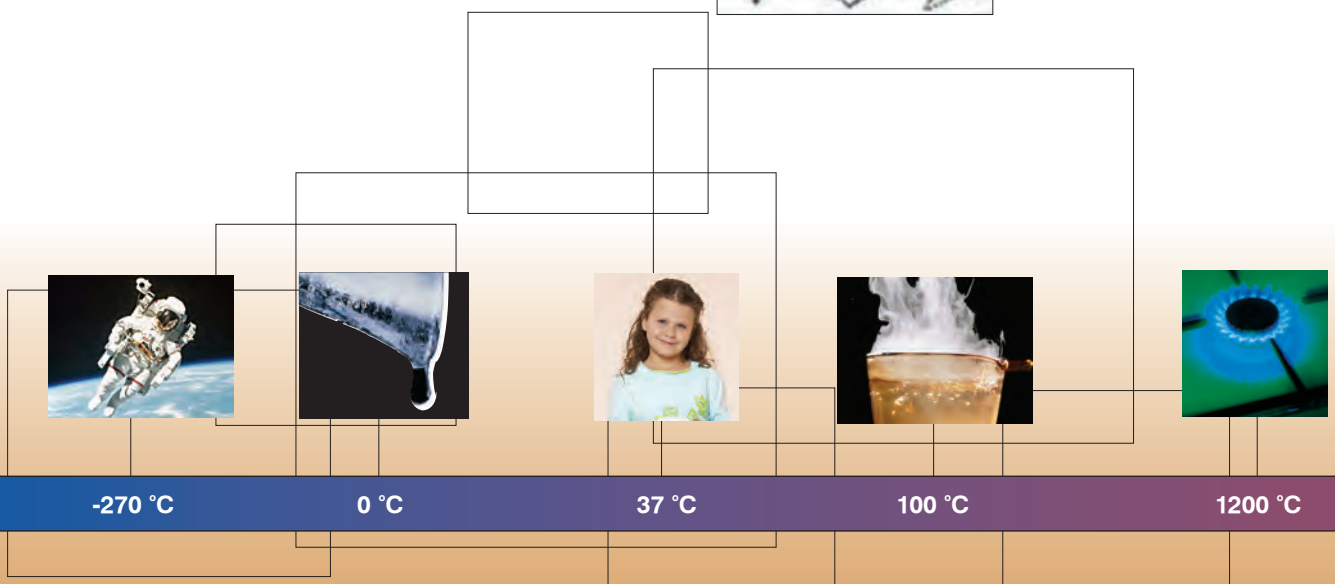





## Θερμοκρασία και θερμότητα στα στερεά, υγρά και αέρια σώματα



Σε όλες τις θερμοκρασίες, τα μόρια όλων των σωμάτων κινούνται συνεχώς και τυχαία προς όλες τις κατευθύνσεις. Οι κινήσεις αυτές των μορίων είναι διαφορετικές στα στερεά, τα υγρά και τα αέρια σώματα. Στα στερεά σώματα, τα μόρια κινούνται πολύ κοντά το ένα στο άλλο και κοντά σε μόνιμες θέσεις που έχουν και δεν τις αλλάζουν, έτσι ώστε ούτε να πλησιάζουν μεταξύ τους ούτε να απομακρύνονται.

Στα υγρά σώματα, τα μόρια κινούνται αλλάζοντας συνεχώς θέσεις, αλλά παραμένουν κοντά το ένα στο άλλο, έτσι ώστε ούτε να πλησιάζουν μεταξύ τους ούτε να απομακρύνονται. Στα αέρια σώματα, τα μόρια κινούνται ελεύθερα αλλάζοντας συνεχώς θέσεις, συγκρούονται μεταξύ τους, μπορούν όμως να απομακρύνονται το ένα από το άλλο όσο τους είναι δυνατό. Όταν από ένα σώμα αποβάλλεται θερμότητα, τα μόριά του κινούνται με μικρότερες ταχύτητες. Η θερμοκρασία του ελαττώνεται. Αντίθετα, όταν σε ένα σώμα προσφέρεται θερμότητα, τα μόριά του κινούνται με μεγαλύτερες ταχύτητες. Η θερμοκρασία του αυξάνεται.






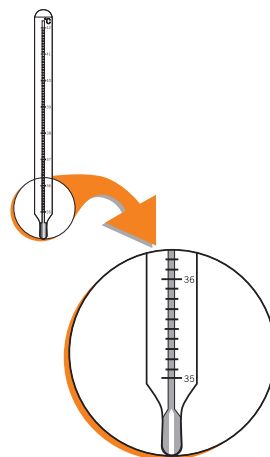


## Το ιατρικό θερμόμετρο


Οι γιατροί γνώριζαν από καιρό πόσο σημαντική είναι η πληροφορία για τη θερμοκρασία του σώματος του ασθενούς, τα θερμόμετρα όμως που είχαν στη διάθεσή τους ήταν μεγάλα και δύσχρηστα. Μέχρι και είκοσι λεπτά χρειάζονταν για τη μέτρηση της θερμοκρασίας. Τη λύση έδωσε το 1866 ο Βρετανός γιατρός Thomas Klifford Allbut κατασκευάζοντας ένα θερμόμετρο με μήκος 15 εκατοστών, που χρειαζόταν μόνο 5 λεπτά, για να καταγράψει τη θερμοκρασία του ασθενούς. Με αυτό το ιατρικό θερμόμετρο, η

λήψη της θερμοκρασίας του ασθενούς έγινε πολύ εύκολη για τους γιατρούς. Στα θερμόμετρα που χρησιμοποιούμε για τη μέτρηση της θερμοκρασίας του περιβάλλοντος, η στάθμη στο λεπτό σωληνάκι ανεβαίνει ή κατεβαίνει ανάλογα με τη θερμοκρασία. Στο ιατρικό θερμόμετρο η στάθμη του υδραργύρου ανεβαίνει, αλλά, για να κατέβει, πρέπει να «τινάξουμε» το θερμόμετρο. Αν δε συνέβαινε αυτό, δε θα μπορούσαμε να μετρήσουμε τη θερμοκρασία μας με ακρίβεια, αφού η στάθμη του υγρού θα έπεφτε, μόλις απομακρύνουμε το θερμόμετρο από το σώμα μας.

Με τη βοήθεια των εικόνων μπορείς να καταλάβεις τη διαφορετική λειτουργία του ιατρικού θερμομέτρου. Στο κάτω μέρος του λεπτού σωληνά, κοντά στο μικρό δοχείο με τον υδράργυρο, υπάρχει ένα στένεμα. Όταν η θερμοκρασία αυξάνεται, ο υδράργυρος πιέζεται και περνά από το στένεμα στον λεπτό σωληνά. Το στένεμα είναι τέτοιο, ώστε η αντίστροφη πορεία να είναι πιο δύσκολη. Μόνο με το «τίναγμα» ο υδράργυρος περνά πάλι στο μικρό δοχείο.



2500 °C



15 000 000 °C



1 000 000 000 °C





## Τήξη - Πήξη

Τις ζεστές καλοκαιρινές ημέρες, για να δροσιστούμε, βάζουμε παγάκια στο ποτήρι με το νερό μας. Καθώς το νερό είναι θερμότερο από τον πάγο, ρέει θερμότητα από το νερό προς τα παγάκια. Ο πάγος απορροφά θερμότητα και λιώνει, από στερεός γίνεται υγρός. Όμοια, αλλά σε διαφορετική θερμοκρασία, λιώνει η σοκολάτα, όταν την αφήσουμε σε ζεστό μέρος και το κερί, όταν καίει το φυτίλι του. Η μετατροπή των στερεών σωμάτων σε υγρά ονομάζεται **τήξη**. Κάθε στερεό σώμα μετατρέπεται σε υγρό σε μια συγκεκριμένη θερμοκρασία, η οποία ονομάζεται θερμοκρασία τήξης. Το καθαρό νερό έχει θερμοκρασία πήξης 0 °C. Όση ώρα διαρκεί η τήξη, η θερμοκρασία διατηρείται σταθερή.

Το αντίστροφο φαινόμενο, η μετατροπή ενός υγρού σε στερεό, ονομάζεται **πήξη**. Κατά την πήξη το σώμα αποβάλλει θερμότητα στο περιβάλλον. Όταν, για παράδειγμα, τοποθετούμε την παγοθήκη στην κατάψυξη, από το θερμότερο νερό αποβάλλεται θερμότητα στον πιο ψυχρό αέρα, που βρίσκεται μέσα στην κατάψυξη. Το νερό σταδιακά από υγρό γίνεται στερεό. Όση ώρα διαρκεί η πήξη, η θερμοκρασία διατηρείται σταθερή. Κάθε υγρό σώμα μετατρέπεται σε στερεό σε μια συγκεκριμένη θερμοκρασία, που ονομάζεται θερμοκρασία πήξης. Για κάθε σώμα οι θερμοκρασίες τήξης και πήξης είναι ίσες.



### Θερμοκρασίες τήξης - πήξης

Η θερμοκρασία τήξης - πήξης κάθε καθαρής ουσίας είναι διαφορετική και χαρακτηριστική για τη συγκεκριμένη ουσία. Στον πίνακα μπορείς να διαβάσεις τη θερμοκρασία τήξης - πήξης μερικών γνωστών καθαρών ουσιών.



ΟΥΣΙΑ	ΘΕΡΜΟΚΡΑΣΙΑ ΤΗΞΗΣ - ΠΗΞΗΣ
οξυγόνο	-219 °C
οινόπνευμα	-114 °C
υδράργυρος	-39 °C
αποσταγμένο νερό	0 °C
ζάχαρη	180 °C
μόλυβδος	327 °C
αλάτι	801 °C
χρυσός	1063 °C
χαλκός	1083 °C
σίδηρος	1535 °C



## Χυτήρια

Τα μεταλλικά αντικείμενα που χρησιμοποιούμε καθημερινά έχουν τα πιο περίεργα σχήματα. Μία από τις μεθόδους με την οποία επεξεργαζόμαστε και δίνουμε μορφή στα μέταλλα είναι η χύτευση.

Η χύτευση γίνεται σε ειδικές εγκαταστάσεις, στα χυτήρια. Εκεί οι τεχνίτες κατασκευάζουν αρχικά ένα καλούπι από ένα υλικό, που είναι ιδιαίτερα ανθεκτικό στις

υψηλές θερμοκρασίες. Στη συνέχεια, θερμαίνουν το μέταλλο, μέχρι να γίνει υγρό και το χύνουν στο καλούπι, από το οποίο το αφαιρούν, όταν γίνει πάλι στερεό. Η χύτευση δε χρησιμοποιείται μόνο για την επεξεργασία των μετάλλων, αλλά και για τη μορφοποίηση του γυαλιού, του κεριού και των πλαστικών.

Η επεξεργασία των μετάλλων είναι γνωστή ήδη από τη νεολιθική εποχή. Το πόσο σημαντική ήταν η τέχνη αυτή στην αρχαιότητα φαίνεται από το γεγονός ότι στην αρχαία Ελλάδα, μια θέση στο δωδεκάθεο είχε ο «ένδοξος τεχνίτης», ο Ήφαιστος, γιος του Δία και της Ήρας, θεός της φωτιάς και της μεταλλουργίας.





## Το γυαλί: λίγη άμμος και πολλή θερμότητα

Η πρώτη ύλη κάθε γυάλινου αντικείμενου είναι ένα μίγμα με βασικότερο συστατικό την άμμο της θάλασσας. Το μίγμα αυτό θερμαίνεται σε ειδικούς κλιβάνους και λιώνει σε πολύ υψηλή θερμοκρασία. Οι υαλοουργοί που δουλεύουν με παραδοσιακό τρόπο παίρνουν, με τη βοήθεια ενός σωλήνα, ορισμένη ποσότητα από το λιωμένο μίγμα και φυσώντας μέσα από τον σωλήνα δίνουν στο γυαλί το σχήμα που επιθυμούν. Στη συνέχεια, αφήνουν το γυαλί να κρυώσει, οπότε αυτό γίνεται στερεό.

Εκτός από το γυαλί που κατασκευάζουμε τεχνητά, υπάρχουν στη φύση και

κοιτάσματα φυσικού γυαλιού. Τα κοιτάσματα αυτά δημιουργήθηκαν πριν από χιλιάδες χρόνια χάρη στις υψηλές θερμοκρασίες που αναπτύχθηκαν σε ορισμένες ηφαιστειογενείς περιοχές. Ο άνθρωπος ανακάλυψε και επεξεργάστηκε τα κοιτάσματα αυτά πολύ πριν μάθει να κατασκευάζει τεχνητά το γυαλί. Μια από τις πρώτες γνωστές χρήσεις του φυσικού γυαλιού ήταν η κατασκευή της αιχμής για τα βέλη κυνηγών και πολεμιστών.







## Η τήξη και η πήξη φτιάχνουν προφιτερόλ



### Υλικά:

- 100 γραμμάρια μπισκότα σαβαγιάρ
  - 2,5 φλιτζάνια ζάχαρη
  - 100 γραμμάρια κακάο
  - 1 σοκολάτα κουβερτούρα
  - 1 ποτήρι αλεύρι
  - 1 λίτρο γάλα
  - σαντιγί
  - λικέρ
- Ρίχνετε σε μια κατσαρόλα τη ζάχαρη, το αλεύρι και το κακάο και ανακατεύετε.  
 -Προσθέτετε το γάλα και τη σοκολάτα κουβερτούρα και ανακατεύετε με ξύλινη κουτάλα σε μέτρια θερμοκρασία.  
 -Μόλις λιώσει η σοκολάτα κουβερτούρα, ρίχνετε λίγο λικέρ.  
 -Συνεχίζετε το ανακάτεμα γρήγορα, μέχρι να πήξει η κρέμα.  
 -Βάζετε τα σαβαγιάρ, σπασμένα, σε μπολάκια και ρίχνετε επάνω τους την κρέμα.  
 -Τα βάζετε στο ψυγείο.

-Αφού κρυώσει λίγο η σοκολάτα, τα γαρνίρετε με σαντιγί και τα τοποθετείτε ξανά στο ψυγείο, για να πήξει το προφιτερόλ.

-Μπορείτε, εάν θέλετε, να γαρνίρετε το προφιτερόλ με μαυροκέρασο ή ξηρούς καρπούς.



## Τήξη και πήξη από τη σκοπιά του μικρόκοσμου...

Όταν σε ένα στερεό σώμα προσφέρεται θερμότητα, οι ταχύτητες των μορίων του μεγαλώνουν. Η θερμοκρασία αυξάνεται και τα μόρια απομακρύνονται όλο και περισσότερο από τις μόνιμες θέσεις τους. Σε κάποια χαρακτηριστική θερμοκρασία, τα μόρια εγκαταλείπουν τις θέσεις αυτές και αρχίζουν να μετακινούνται και να αλλάζουν θέσεις, έτσι όμως ώστε η μεταξύ τους απόσταση να

μην αλλάζει, χωρίς δηλαδή να πλησιάζουν ή να απομακρύνονται το ένα από το άλλο. Το σώμα έχει γίνει υγρό. Αυτή τη διαδικασία ονομάζουμε τήξη του στερεού σώματος. Όση ώρα διαρκεί η τήξη, η θερμοκρασία δε μεταβάλλεται.

Η αντίστροφη διαδικασία, η μετατροπή δηλαδή ενός υγρού σώματος σε στερεό, ονομάζεται πήξη. Όταν ένα υγρό αποβάλλει θερμότητα, οι ταχύτητες των μορίων του ελαττώνονται. Η θερμοκρασία μειώνεται, ωστόσο σε κάποια χαρακτηριστική θερμοκρασία τα μόρια παγιδεύονται και κινούνται πια μόνο γύρω από μόνιμες θέσεις. Το σώμα έχει γίνει στερεό. Όση ώρα διαρκεί η πήξη, η θερμοκρασία δε μεταβάλλεται.





## Το νερό στη φύση

Στις θερμοκρασίες που επικρατούν στη Γη, το νερό είναι το μόνο υλικό που υπάρχει στη φύση και στις τρεις φυσικές καταστάσεις.

Όταν το νερό έχει αέρια μορφή, βρίσκεται σε αέρια φυσική κατάσταση. Τότε χρησιμοποιούμε την ονομασία «υδρατμοί». Διαπιστώνουμε την ύπαρξή τους, όταν αυτοί μετατρέπονται σε υγρό στις κρύες επιφάνειες των τζαμιών. Νερό υπάρχει σε υγρή μορφή στην επιφάνεια της Γης αλλά και κάτω από αυτή. Οι υδρατμοί υπό ειδικές συνθήκες μετατρέπονται σε πάγο και αιωρούνται στην ατμόσφαιρα ή τους βλέπουμε επάνω στα φυτά. Τότε τους ονομάζουμε «πάχνη». Το νερό, τέλος, παρατηρείται στη φύση σε στερεή μορφή στους πόλους ή στις ψηλές βουνοκορφές.







## Εξάτμιση, Βρασμός και Υγροποίηση



Όταν ένα υγρό απορροφά θερμότητα, ένα μέρος του αλλάζει φυσική κατάσταση και γίνεται αέριο. Το φαινόμενο αυτό ονομάζεται **εξάτμιση**. Η εξάτμιση γίνεται μόνο από την ελεύθερη επιφάνεια του υγρού και όχι από όλη τη μάζα του. Όταν θερμαίνουμε ένα υγρό, αυτό απορροφά θερμότητα. Η θερμοκρασία του αυξάνεται. Σε κάποια συγκεκριμένη θερμοκρασία, χαρακτηριστική για το υγρό, αυτό αρχίζει σταδιακά να αλλάζει φυσική κατάσταση και από υγρό να γίνεται αέριο. Η αλλαγή αυτή γίνεται σε όλη τη μάζα του υγρού και όχι, όπως στην εξάτμιση, μόνο από την ελεύθερη επιφάνειά του. Το φαινόμενο αυτό ονομάζεται **βρασμός**. Όσο διαρκεί ο βρασμός, η θερμοκρασία του υγρού δε μεταβάλλεται, παρά την απορρόφηση ενέργειας.

Η αλλαγή φυσικής κατάστασης από αέρια σε υγρή ονομάζεται **υγροποίηση**. Κατά την υγροποίηση το αέριο αποβάλλει θερμότητα και γίνεται υγρό.



### Αλυκές

Το αλάτι είναι μία ουσία, που χρησιμοποιούμε καθημερινά. Κάθε άνθρωπος στη διάρκεια ενός χρόνου τρώει με το φαγητό του περίπου 6 κιλά αλάτι. Το αλάτι δε νοστιμίζει απλά τα φαγητά, αλλά είναι απαραίτητο και για την πέψη και την καλή λειτουργία του νευρικού συστήματος. Χρησιμοποιείται ακόμη ως συντηρητικό των τροφίμων. Κρέας, ψάρια, ελιές διατηρούνται με αλάτι.

Από πού παίρνουμε όμως το αλάτι; Στη χώρα μας και σε άλλες μεσογειακές χώρες παίρνουμε αλάτι από το νερό της θάλασσας. Κοντά στην ακρογιαλιά κατασκευάζονται δεξαμενές με πολύ μικρό βάθος και μεγάλη επιφάνεια, που ονομάζονται αλυκές. Γεμίζουμε τις αλυκές με θαλασσινό νερό και αφήνουμε το νερό να εξατμιστεί στον ήλιο, για να μαζέψουμε το αλάτι.







## Η φυσική της... μπουγάδας

Για να στεγνώσουν τα ρούχα, πρέπει να εξατμιστεί το νερό που αυτά έχουν απορροφήσει κατά το πλύσιμο. Όλοι ξέρουμε ότι, για να στεγνώσουν γρηγορότερα τα φρεσκοπλυμένα ρούχα, δεν πρέπει να τα αφήσουμε διπλωμένα, αλλά να τα απλώσουμε. Πράγματι, όσο μεγαλύτερη είναι η επιφάνεια από την οποία γίνεται η εξάτμιση τόσο πιο γρήγορα εξατμίζεται το νερό. Επίσης, έχουμε όλοι παρατηρήσει ότι τα ρούχα στεγνώνουν πιο γρήγορα μια μέρα που φυσάει, παρά μια μέρα που έχει άπνοια. Αυτό συμβαίνει, γιατί το ρεύμα αέρα πάνω από την επιφάνεια των ρούχων απομακρύνει τους υδρατμούς και αυξάνεται έτσι η ταχύτητα εξάτμισης του νερού. Τέλος, μπορούμε εύκολα να διαπιστώσουμε ότι ένα ρούχο που πλύνουμε με ζεστό νερό στεγνώνει γρηγορότερα από ένα ίδιο ρούχο που πλύνουμε με κρύο νερό, αφού όσο μεγαλύτερη είναι η θερμοκρασία του υγρού, τόσο γρηγορότερα εξατμίζεται.



## Ιδρώτας: το ψυκτικό υγρό του ανθρώπινου σώματος

Η θερμοκρασία του ανθρώπινου σώματος, όταν είμαστε υγιείς, διατηρείται περίπου σταθερή στους 37 °C, ακόμα και αν η θερμοκρασία του περιβάλλοντος είναι πολύ υψηλότερη ή πολύ χαμηλότερη. Πώς επιτυγχάνεται όμως αυτό; Τις ζεστές καλοκαιρινές μέρες η θερμοκρασία του σώματός μας αρχίζει να αυξάνεται. Τότε μικρά σταγονίδια νερού βγαίνουν από τους πόρους του δέρματος σχηματίζοντας τον ιδρώτα. Καθώς ο ιδρώτας εξατμίζεται, απορροφά θερμότητα από το σώμα μας χαμηλώνοντας τη θερμοκρασία σε φυσιολογικά επίπεδα. Αντίθετα, τις κρύες χειμωνιάτικες μέρες το σώμα μας χάνει θερμότητα, οπότε η θερμοκρασία του αρχίζει να μειώνεται. Τότε, οι μικρές τρίχες που βρίσκονται στο δέρμα σηκώνονται εγκλωβίζοντας αέρα, που λειτουργεί θερμομονωτικά, μειώνοντας τις απώλειες θερμότητας. Παράλληλα, όταν η εξωτερική θερμοκρασία είναι πολύ χαμηλή, περιορίζονται οι λειτουργίες στο σώμα μας, έτσι ώστε να εξοικονομείται ενέργεια.







## Το θάμπωμα των τζαμιών

Αν παρατηρήσεις το πίσω τζάμι των περισσότερων αυτοκινήτων, θα διαπιστώσεις ότι μοιάζει με αυτό της φωτογραφίας. Πάνω στο τζάμι ή ακόμη και μέσα σε αυτό είναι τοποθετημένο ένα λεπτό σύρμα που διαρρέεται από ρεύμα, όταν ανοίξουμε έναν διακόπτη. Στον αέρα γύρω μας υπάρχουν υδρατμοί. Στον κλειστό χώρο του αυτοκινήτου οι υδρατμοί είναι περισσότεροι από ό,τι έξω από αυτό, καθώς σε αυτούς που υπάρχουν ούτως ή άλλως στην ατμόσφαιρα προστίθενται και αυτοί που εκπνέουν οι επιβάτες. Τις κρύες μέρες οι υδρατμοί αυτοί εμφανίζονται στα τζάμια του αυτοκινήτου περιορίζοντας την ορατότητα.

Ο οδηγός ενεργοποιώντας τον διακόπτη που είναι συνδεδεμένος με το συρματάκι στο τζάμι κλείνει ένα κύκλωμα, που τροφοδοτεί με ηλεκτρικό ρεύμα το συρματάκι. Έτσι το τζάμι θερμαίνεται και το νερό που έχει συγκεντρωθεί στην επιφάνειά του εξατμίζεται. Ο οδηγός μπορεί να δει μέσα από αυτό και συνεχίζει την πορεία του με ασφάλεια.



## Θερμοκρασίες βρασμού

Η θερμοκρασία βρασμού κάθε καθαρής ουσίας που βρίσκεται σε ανοιχτό δοχείο είναι διαφορετική και χαρακτηριστική για τη συγκεκριμένη ουσία. Στον πίνακα μπορείς να διαβάσεις τη θερμοκρασία βρασμού κάποιων χαρακτηριστικών ουσιών.

Παρατηρώντας τις θερμοκρασίες βρασμού μπορείς να καταλάβεις γιατί κάποιες ουσίες βρίσκονται στη φύση πάντοτε σε αέρια μορφή, ενώ κάποιες άλλες είναι πολύ δύσκολο να τις μετατρέψουμε σε αέριο.



ΟΥΣΙΑ	ΘΕΡΜΟΚΡΑΣΙΑ ΒΡΑΣΜΟΥ
ήλιο	-269 °C
άζωτο	-196 °C
οξυγόνο	-183 °C
οινόπνευμα	78 °C
αποσταγμένο νερό	100 °C
υδράργυρος	357 °C
χρυσός	2660 °C



## Εξάτμιση, βρασμός και υγροποίηση από τη σκοπιά του μικρόκοσμου...



Με την προσφορά θερμότητας σε ένα υγρό σώμα και την αύξηση της θερμοκρασίας του, οι ταχύτητες των μορίων του μεγαλώνουν. Κάποια μόρια από την επιφάνεια του υγρού απομακρύνονται από τα άλλα και διαχέονται στον χώρο που περιβάλλει το υγρό, σε αέρια μορφή. Τη μετατροπή αυτή ονομάζουμε εξάτμιση. Η εξάτμιση γίνεται μόνο από την επιφάνεια του υγρού.

Όταν τα μόρια που απομακρύνονται από τα άλλα, δεν προέρχονται μόνο από την επιφάνεια του υγρού αλλά από όλο τον όγκο του, το φαινόμενο ονομάζεται βρασμός. Το αντίστροφο φαινόμενο ονομάζεται υγροποίηση ενός αερίου. Το φαινόμενο αυτό παρατηρείται, όταν το αέριο αποβάλλει θερμότητα και μειώνεται αρκετά η θερμοκρασία του. Τότε οι ταχύτητες των μορίων του μικραίνουν, τα μόρια πλησιάζουν μεταξύ τους και σχηματίζουν σταγόνες.



### Κολόνιες: ευτυχώς που κάποια υγρά εξατμίζονται εύκολα

Κάποια υγρά εξατμίζονται ευκολότερα από κάποια άλλα στις συνθήκες που επικρατούν στο περιβάλλον. Τα υγρά αυτά ονομάζονται πτητικά. Το οινόπνευμα,

βασικό συστατικό μιας κολόνιας, είναι ένα πτητικό υγρό που εξατμίζεται γρήγορα. Εκτός από οινόπνευμα όμως η κολόνια περιέχει και δεκάδες αιθέρια έλαια με χαρακτηριστική οσμή. Άλλα από αυτά εξατμίζονται γρηγορότερα και άλλα πιο αργά. Αφού γίνουν αέρια, τα αιθέρια έλαια φτάνουν μέχρι τη μύτη μας αλλά και μέχρι τη μύτη των ανθρώπων που πλησιάζουμε. Τα αισθητήρια όργανα στο εσωτερικό της μύτης ανιχνεύουν τη χαρακτηριστική τους οσμή και στέλνουν στον εγκέφαλο... ευχάριστα μηνύματα! Καθώς τα αιθέρια έλαια είναι διαλυμένα στο οινόπνευμα, εισχωρούν στους πόρους του δέρματος και αναμειγνύονται με διάφορα συστατικά του σώματός μας. Γι' αυτό και η ίδια κολόνια μπορεί να «μυρίζει» διαφορετικά, ανάλογα με το ποιος τη φορά.






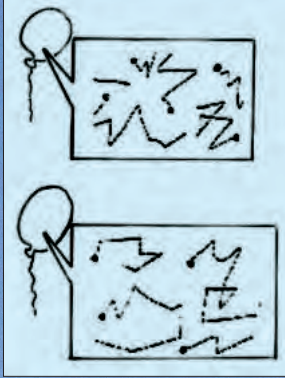


## Διαστολή - Συστολή

Όταν ένα σώμα απορροφά θερμότητα, όταν θερμαίνεται, αυξάνονται οι διαστάσεις του. Το φαινόμενο αυτό ονομάζεται **διαστολή**. Το αντίθετο συμβαίνει, όταν ένα σώμα αποβάλλει θερμότητα, όταν ψύχεται. Τότε μικραίνει σε όλες του τις διαστάσεις. Το φαινόμενο αυτό ονομάζεται **συστολή**. Όλα τα σώματα, στερεά, υγρά και αέρια, διαστέλλονται ή συστέλλονται, όταν μεταβάλλεται η θερμοκρασία. Διαφορετικά στερεά και υγρά διαστέλλονται και συστέλλονται σε διαφορετικό βαθμό στην ίδια μεταβολή της θερμοκρασίας, ενώ όλα τα αέρια διαστέλλονται και συστέλλονται περίπου στον ίδιο βαθμό στην ίδια μεταβολή της θερμοκρασίας.




αέριο



στερεό



υγρό



### Συμπώσεις με μεγάλη σημασία

Στην οικοδομή είναι σημαντικό να γνωρίζουμε τα χαρακτηριστικά των υλικών που χρησιμοποιούμε. Η αύξηση ή η μείωση της θερμοκρασίας στο περιβάλλον προκαλεί σημαντική διαστολή ή συστολή στα υλικά αυτά.

Στη χώρα μας ο σκελετός των περισσότερων κτηρίων κατασκευάζεται από σκυρόδεμα. Το σκυρόδεμα, ένα μίγμα από τσιμέντο, άμμο, χαλίκια και νερό, μεταφέρεται στην οικοδομή με ειδικά οχήματα και χύνεται σε ένα καλούπι που έχουν κατασκευάσει οι οικοδόμοι. Μετά από μερικές ημέρες, όταν το σκυρόδεμα γίνει στερεό, το καλούπι αφαιρείται. Η αντοχή του σκυροδέματος δεν είναι όμως ικανοποιητική. Γι' αυτό, πριν χυθεί στο καλούπι, τοποθετούνται σε αυτό ράβδοι από ασάλι που ενισχύουν την κατασκευή. Το ενισχυμένο σκυρόδεμα ονομάζεται οπλισμένο σκυρόδεμα. Μπορούμε να συνδυάσουμε το σκυρόδεμα με το ασάλι μόνο επειδή και τα δύο υλικά διαστέλλονται και συστέλλονται το ίδιο στην ίδια μεταβολή της θερμοκρασίας. Αν η διαστολή και η συστολή τους ήταν διαφορετική, ο σκελετός του κτηρίου θα ράγιζε και θα καταστρεφόταν με τη μεταβολή της θερμοκρασίας. Για τον ίδιο λόγο ο οδοντίατρος πρέπει να χρησιμοποιεί για τα σφραγίσματα ειδικά υλικά που διαστέλλονται και συστέλλονται στον ίδιο βαθμό με τα δόντια στις ίδιες μεταβολές της θερμοκρασίας. Σε αντίθετη περίπτωση, καθώς η θερμοκρασία στο στόμα μας μεταβάλλεται σημαντικά, όταν τρώμε κάτι πολύ ζεστό ή κάτι πολύ κρύο, θα υπήρχε κίνδυνος να φύγει το σφράγισμα.







## Διαστολή και συστολή από τη σκοπιά του μικρόκοσμου



Όταν σε ένα στερεό σώμα προσφέρεται θερμότητα, οι ταχύτητες των μορίων του μεγαλώνουν. Η θερμοκρασία αυξάνεται και τα μόρια απομακρύνονται όλο και περισσότερο από τις μόνιμες θέσεις τους. Αυτό έχει ως αποτέλεσμα και την αύξηση των διαστάσεων του σώματος.

Αυτή την αύξηση την ονομάζουμε διαστολή.

Αντίστροφα, όταν ένα στερεό σώμα αποβάλλει θερμότητα, οι ταχύτητες των μορίων του μικραίνουν. Η θερμοκρασία του πέφτει και οι αποστάσεις μεταξύ των μορίων μειώνονται. Αυτό έχει ως αποτέλεσμα τη μείωση των διαστάσεων του σώματος. Αυτή τη μείωση την ονομάζουμε συστολή.

Ανάλογη με αυτή για τα στερεά είναι η εξήγηση της διαστολής και συστολής και για τα υγρά και τα αέρια.

### Διαστολή και συστολή: ένας πονοκέφαλος για τους μηχανικούς!

Το φαινόμενο της διαστολής και της συστολής κάνει την εργασία των μηχανικών κατά τη σχεδίαση των κατασκευών πολύ δύσκολη. Οι μηχανικοί πρέπει να φροντίσουν, ώστε οι κατασκευές τους να αντέχουν την αλλαγή του σχήματος, όταν αλλάζει η θερμοκρασία στο περιβάλλον. Οι μεταβολές στις διαστάσεις μερικές φορές είναι εντυπωσιακές. Ο πύργος του Άιφελ, για παράδειγμα, μπορεί να... ψηλώσει κατά 15 εκατοστά μια πολύ ζεστή μέρα, ενώ ένα αεροπλάνο μπορεί να αλλάξει διαστάσεις κατά τη διάρκεια της πτήσης! Το μήκος της εντυπωσιακής κρεμαστής γέφυρας που ενώνει το Ρίο με το Αντίρριο είναι 2250 μέτρα στους 25 °C. Η θερμοκρασία της γέφυρας μπορεί να κυμαίνεται από -5 έως +40 °C κατά τη διάρκεια ενός έτους. Η γέφυρα μπορεί να διασταλεί συνολικά κατά 130 εκατοστά!


#### Με μια ματιά...

- Η θερμότητα ρέει από τα σώματα με υψηλότερη θερμοκρασία στα σώματα με χαμηλότερη.
  - Ανάλογα με τη θερμοκρασία ένα σώμα μπορεί να είναι στερεό, υγρό ή αέριο.
  - Η μετατροπή από τη στερεή στην υγρή φυσική κατάσταση ονομάζεται τήξη, ενώ από την υγρή στη στερεή, πήξη.
  - Η θερμοκρασία τήξης των καθαρών ουσιών είναι ίση με τη θερμοκρασία πήξης τους και χαρακτηριστική για κάθε ουσία.
    - Η μετατροπή από την υγρή στην αέρια φυσική κατάσταση γίνεται με δύο τρόπους, την εξάτμιση και τον βρασμό.
    - Η εξάτμιση γίνεται μόνο από την ελεύθερη επιφάνεια του υγρού. Ο βρασμός, αντίθετα, γίνεται σε όλη τη μάζα του υγρού.
    - Η θερμοκρασία βρασμού είναι χαρακτηριστική για κάθε καθαρή ουσία.
    - Η μετατροπή από την αέρια στην υγρή φυσική κατάσταση ονομάζεται υγροποίηση ή συμπύκνωση.
    - Όταν ένα στερεό, υγρό ή αέριο παίρνει ενέργεια, όταν θερμαίνεται, διαστέλλεται. Αντίθετα, όταν δίνει ενέργεια, όταν ψύχεται, συστέλλεται.

#### Γλωσσάρι...

- **Θερμική ενέργεια** ονομάζουμε την κινητική ενέργεια των μορίων ενός σώματος λόγω των συνεχών και τυχαίων κινήσεών τους.
- **Θερμότητα** ονομάζουμε την ενέργεια μόνο όταν ρέει από ένα σώμα σ' ένα άλλο λόγω της διαφορετικής τους θερμοκρασίας.
- **Τήξη** ονομάζουμε τη μετατροπή της φυσικής κατάστασης ενός σώματος από στερεή σε υγρή.
- **Πήξη** ονομάζουμε τη μετατροπή της φυσικής κατάστασης ενός σώματος από υγρή σε στερεή.
- **Εξάτμιση** ονομάζουμε τη μετατροπή της φυσικής κατάστασης ενός σώματος από υγρή σε αέρια, όταν αυτό συμβαίνει στην επιφάνεια του σώματος.
- **Βρασμό** ονομάζουμε τη μετατροπή της φυσικής κατάστασης ενός σώματος από υγρή σε αέρια, όταν αυτό συμβαίνει σε όλη τη μάζα του σώματος.
  - **Συμπύκνωση** ή **υγροποίηση** ονομάζουμε τη μετατροπή της φυσικής κατάστασης ενός σώματος από αέρια σε υγρή.





# ΗΛΕΚΤΡΙΣΜΟΣ

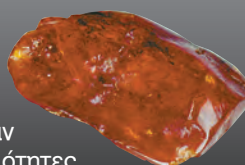


Ο ηλεκτρισμός δεν είναι δημιούργημα του ανθρώπου. Ηλεκτρικά φαινόμενα υπάρχουν, όσο υπάρχει και η Γη. Σε παλαιότερες εποχές οι άνθρωποι εντυπωσιάζονταν από τους κεραυνούς, τους οποίους σύμφωνα με την ελληνική μυθολογία έριχνε ο Δίας, για να τιμωρήσει τους ανθρώπους.



Ηλεκτρικά φαινόμενα υπάρχουν από τη στιγμή της δημιουργίας του σύμπαντος. Κατά τον αρχικό μετασχηματισμό ενέργειας σε μάζα, που δημιούργησε το σύμπαν, δημιουργήθηκαν και ηλεκτρικά φορτία που ονομάστηκαν έτσι, γιατί «φορτώθηκαν» στα άτομα, στα μόρια και στα διάφορα υλικά σώματα.

Ο ηλεκτρισμός πήρε το όνομά του από το ήλεκτρον, την ελληνική ονομασία για το κεχριμπάρι. Εδώ και χιλιάδες χρόνια ήταν γνωστό ότι το κεχριμπάρι, όταν τρίβεται με ένα ύφασμα, αποκτά ηλεκτρικές ιδιότητες.



Γύρω στα 1800 ο Ιταλός φυσικός Alessandro Volta κατασκεύασε την πρώτη μπαταρία, με την οποία μπορούσε να δημιουργήσει ηλεκτρικό ρεύμα μια εφαρμογή του ηλεκτρισμού για τα πειράματά του. Μέχρι τότε ήταν γνωστοί μόνο οι σπινθήρες. Μπαταρίες χρησιμοποιούμε και σήμερα για τη λειτουργία κάποιων συσκευών.

Οι περισσότερες ηλεκτρικές συσκευές όμως λειτουργούν με ρεύμα από το δίκτυο της ΔΕΗ. Το ηλεκτρικό ρεύμα μεταφέρει ενέργεια από τα εργοστάσια της ΔΕΗ στα σπίτια μας. Εκεί με τις ηλεκτρικές συσκευές, η ηλεκτρική ενέργεια μετατρέπεται σε άλλες μορφές, εξυπηρετώντας τις διάφορες ανάγκες μας. Η ηλεκτρική ενέργεια μετατρέπεται σε θερμότητα στον θερμοσίφωνα ή στο μάτι της ηλεκτρικής κουζίνας, σε φωτεινή ενέργεια στις λάμπες ή στην τηλεόραση, σε κινητική ενέργεια στους ανεμιστήρες ή στο πλυντήριο.



Πράγματι, η ανακάλυψη του ηλεκτρισμού άλλαξε τη ζωή των ανθρώπων και έφερε μια καινούργια εποχή. Το ηλεκτρικό ρεύμα μεταφέρει εύκολα μεγάλα ποσά ενέργειας από το ένα μέρος στο άλλο. Με τη λειτουργία των πρώτων εργοστασίων της ΔΕΗ τα κεριά και οι λάμπες πετρελαίου αντικαταστάθηκαν σταδιακά από τους ηλεκτρικούς λαμπτήρες. Οι πόλεις έγιναν φωτεινές και πιο ασφαλείς.



Και στην καθημερινή ζωή, το ηλεκτρικό ρεύμα άλλαξε τις συνήθειές μας. Το φαγητό τρώγεται ζεστό με το πάτημα ενός διακόπτη και διατηρείται στο ψυγείο για αρκετές ημέρες χωρίς τον φόβο της αλλοίωσης και χωρίς να είναι απαραίτητο να τροφοδοτούμε το ψυγείο διαρκώς με πάγο. Το ηλεκτρικό σίδερο αντικαθιστά το σίδερο με τα κάρβουνα, η ηλεκτρική σκούπα και το πλυντήριο ρούχων και πιάνων κάνουν τις δουλειές του σπιτιού ευκολότερες. Το ραδιόφωνο, η τηλεόραση και το κινητό τηλέφωνο μας φέρνουν σε επαφή με τον υπόλοιπο κόσμο.



Στη χώρα μας το ηλεκτρικό ρεύμα χρησιμοποιήθηκε για πρώτη φορά το 1889 για τον φωτισμό του ιστορικού κέντρου της Αθήνας. Το 1905 ηλεκτροφωτίζονται οι περισσότεροι δρόμοι της πρωτεύουσας, αλλά μέχρι το 1950 μόνο 823 πόλεις και χωριά, από τα 11.600 που υπήρχαν, είχαν ρεύμα για κάποιες ώρες και με αρκετές διακοπές. Παρόλη τη δυσκολία για την ολοκλήρωση του δικτύου, η χρήση του ηλεκτρικού ρεύματος άλλαξε την εικόνα της χώρας. Είναι εντυπωσιακό ότι, αν και η ιστορία του ηλεκτρικού ρεύματος είναι σχετικά μικρή, η καθημερινή μας ζωή εξαρτάται σε μεγάλο βαθμό από αυτό.





## Ηλεκτρόνια: διαρκώς σε κίνηση



Κάθε σώμα, στερεό, υγρό ή αέριο, τα αστέρια, οι πλανήτες, η ξηρά, η θάλασσα, η ατμόσφαιρα, ακόμη και ο άνθρωπος, αποτελείται από μικροσκοπικά σωματίδια. Αυτός ο κόσμος, ο μικρός που μας συγκροτεί, είναι αόρατος ακόμη και με το μικροσκόπιο. Αν μεγεθώναμε τα σωματίδια ένα δισεκατομμύριο φορές, ίσως να βλέπαμε τα μεγαλύτερα σωματίδια, τα μόρια... ή και τα άτομα από τα οποία αποτελούνται τα μόρια. Τα άτομα είναι τόσο μικρά, που ακόμη και το κεφάλι μιας καρφίτσας αποτελείται από 100.000.000.000.000.000 από αυτά. Ακόμη όμως και τα άτομα, αν και είναι τόσο μικρά, αποτελούνται από πιο μικρά σωματίδια, τα **πρωτόνια**, τα **νετρόνια** και τα **ηλεκτρόνια**. Τα πρωτόνια και τα νετρόνια αποτελούν τον πυρήνα του ατόμου. Γύρω από τον πυρήνα κινούνται τα ηλεκτρόνια. Τα πρωτόνια και τα ηλεκτρόνια είναι σωματίδια φορτισμένα και μάλιστα με αντίθετο φορτίο. Το φορτίο των πρωτονίων είναι θετικό, ενώ των ηλεκτρονίων αρνητικό.

### Στατικός ηλεκτρισμός

Τα υλικά γύρω μας είναι ηλεκτρικά ουδέτερα, αφού το θετικό φορτίο των πρωτονίων στον πυρήνα είναι ίσο με το αρνητικό φορτίο των ηλεκτρονίων που κινούνται γύρω από αυτόν. Το θετικό φορτίο βρίσκεται στον πυρήνα και δεν μπορεί να μετακινηθεί από ένα σώμα σε ένα άλλο. Σε κάποια σώματα όμως μπορούν να αποσπαστούν με τριβή ηλεκτρόνια και να μεταφερθούν σε ένα άλλο σώμα. Το σώμα από το οποίο «έφυγαν» ηλεκτρόνια, φορτίζεται θετικά, αφού τα πρωτόνια είναι περισσότερα από τα ηλεκτρόνια, ενώ το σώμα στο οποίο «πήγαν» τα ηλεκτρόνια φορτίζεται αρνητικά, αφού τα ηλεκτρόνια είναι περισσότερα από τα πρωτόνια. Καθώς τα αντίθετα φορτία έλκονται, τα δύο σώματα πλησιάζουν μεταξύ τους. Αν πάλι πλησιάσουμε δύο όμοια φορτισμένα σώματα, αυτά απωθούνται. Τα ηλεκτρόνια στις περιπτώσεις αυτές μετακινούνται με τριβή από ένα σώμα σε ένα άλλο, δεν μπορούν όμως να μετακινηθούν ελεύθερα μέσα στο σώμα στο οποίο βρίσκονται, δε «ρέουν» μέσα στο υλικό, αλλά είναι σταθερά, όπως λέμε αλλιώς, είναι στατικά στο υλικό. Τα ηλεκτρικά φαινόμενα που οφείλονται σε στατικά φορτία ονομάζονται φαινόμενα του στατικού ηλεκτρισμού.






## Το ηλεκτρικό ρεύμα



Σε κάποια υλικά ορισμένα ηλεκτρόνια απομακρύνονται από τα άτομα, έτσι δεν κινούνται γύρω από τον πυρήνα. Εκτελούν μια ελεύθερη κίνηση μέσα στον χώρο του υλικού. Τα ηλεκτρόνια αυτά τα ονομάζουμε ελεύθερα ηλεκτρόνια. Στο κλειστό ηλεκτρικό κύκλωμα η πηγή αναγκάζει τα ηλεκτρόνια αυτά να κινούνται, να ρέουν, προς μια κατεύθυνση. Η προσανατολισμένη κίνηση των ελεύθερων ηλεκτρονίων ονομάζεται ηλεκτρικό ρεύμα. Τα ηλεκτρόνια δεν μπορούμε να τα δούμε, άρα δεν μπορούμε να δούμε και το ηλεκτρικό ρεύμα. Καταλαβαίνουμε την ύπαρξή του από τα αποτελέσματά του.



## Παράτολμα πειράματα


Γύρω στα 1700 ο Stephen Gray ανακάλυψε ότι το ηλεκτρικό φορτίο περνά και μέσα από το ανθρώπινο σώμα. Έκανε ένα πείραμα, που σήμερα μας φαίνεται λίγο παράξενο. Κρέμασε ένα εννιάχρονο αγόρι οριζόντια. Κάτω από τη μύτη του τοποθέτησε ένα σκαμνί, πάνω στο οποίο υπήρχαν κομματάκια χαρτιού. Στη συνέχεια ακούμπησε στις πατούσες του αγοριού μία γυάλινη ράβδο, την οποία είχε προηγουμένως τρίψει με μάλλινο ύφασμα. Τα κομματάκια χαρτιού πετάχτηκαν προς το πρόσωπο του αγοριού, το οποίο ο Gray ονόμασε «ηλεκτρικό άνθρωπο».

Αργότερα, οι επιστήμονες έκαναν υποθέσεις ότι οι μικροί σπινθήρες που παρατηρούσαν στα πειράματα και οι κεραυνοί οφείλονται στο ίδιο φαινόμενο. Για να το αποδείξει αυτό ο Benjamin Franklin, επιδίωξε να πέσει ένας κεραυνός πάνω σε έναν χαρταετό. Στις 15 Ιουνίου του 1752, μία μέρα με καταιγίδα, άφησε μαζί με τον γιο του έναν χαρταετό να σηκωθεί. Για καλή του τύχη, το σχοινί του χαρταετού ήταν ακόμη στεγνό, όταν έπεσε κοντά ένας κεραυνός. Έτσι, ο Franklin αισθάνθηκε μόνο ένα δυνατό χτύπημα. Ένας άλλος επιστήμονας που έκανε το ίδιο πείραμα, έχασε τη ζωή του.



## Ο Δημόκριτος

Οι αρχαίοι Έλληνες φιλόσοφοι είναι από τους πρώτους που προσπάθησαν να δώσουν απαντήσεις σε ερωτήματα που συνδέονται με τη φύση και τη δομή της ύλης. Ο Λεύκιππος από τη Μίλητο και ο μαθητής του Δημόκριτος (460-370 π.Χ) από τα Άβδηρα ήταν οι πρώτοι που υποστήριξαν ότι η ύλη δεν μπορεί να διαιρεθεί επ' άπειρον. Ο Δημόκριτος πρώτος ισχυρίστηκε ότι η ύλη αποτελείται από μικροσκοπικά σωματίδια που δε διαιρούνται. Τα σωματίδια αυτά τα ονόμασε άτομα (άτομο: α στερητικό + τέμνω), που σημαίνει τα άτμητα, τα αδιαίρετα.



Ο Δημόκριτος και ο Λεύκιππος παρουσίαζαν τη θεωρία αυτή στους μαθητές τους αναφέροντας ως παράδειγμα την άμμο: «Βλέπετε εκείνη την αμμουδιά; Από μακριά δίνει την εντύπωση απλωμένου σεντονιού, στερεού και συμπαγούς. Αν πάμε όμως κοντά, θα δούμε πως η παραλία αποτελείται από άπειρους μικρούς κόκκους άμμου. Ακριβώς, λοιπόν, όπως η παραλία είναι φτιαγμένη από ξεχωριστούς κόκκους άμμου, έτσι και όλα όσα υπάρχουν γύρω μας, τα έχει χτίσει η φύση με μικρά, αόρατα σωματίδια, τα άτομα...» Ακόμα και σήμερα, παρότι γνωρίζουμε ότι τα «άτομα» αποτελούνται και αυτά από μικρότερα σωματίδια, διατηρούμε την ονομασία που καθιέρωσε ο Δημόκριτος.



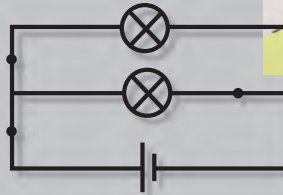
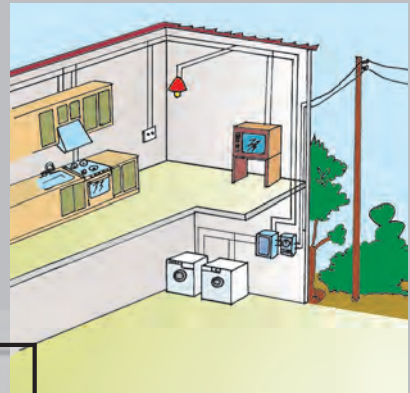


## Το ηλεκτρικό κύκλωμα

Για να είναι δυνατή η ροή των ελεύθερων ηλεκτρονίων, για να έχουμε ηλεκτρικό ρεύμα, απαραίτητη προϋπόθεση είναι η ύπαρξη ενός κλειστού ηλεκτρικού κυκλώματος. Τα βασικά στοιχεία του ηλεκτρικού κυκλώματος είναι: οι αγωγοί, μέσα από τους οποίους το ηλεκτρικό ρεύμα διέρχεται, η πηγή που αναγκάζει τα ελεύθερα ηλεκτρόνια να κινηθούν, ο διακόπτης με τον οποίο μπορούμε να διακόψουμε τη ροή του ρεύματος, όποτε το επιθυμούμε, και η ηλεκτρική συσκευή.

### Παράλληλη σύνδεση

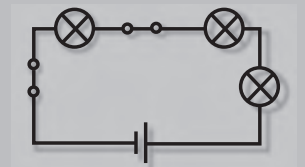
Στην παράλληλη σύνδεση οι ηλεκτρικές συσκευές συνδέονται παράλληλα, έτσι ώστε οι επαφές κάθε συσκευής να συνδέονται απευθείας με τους πόλους της πηγής. Έτσι δημιουργούνται πολλά, ανεξάρτητα ηλεκτρικά κυκλώματα, οπότε, ακόμη και αν διακόψουμε τη λειτουργία μιας συσκευής, οι υπόλοιπες εξακολουθούν να λειτουργούν. Οι ηλεκτρικές συσκευές και οι λάμπες στα σπίτια μας είναι συνδεδεμένες παράλληλα.



### Σύνδεση σε σειρά



Στη σύνδεση σε σειρά οι ηλεκτρικές συσκευές συνδέονται η μία μετά την άλλη. Αν αποσυνδέσουμε μία συσκευή, η ροή του ηλεκτρικού ρεύματος διακόπτεται και οι υπόλοιπες συσκευές σταματούν να λειτουργούν. Τη σύνδεση σε σειρά χρησιμοποιούσαν παλιότερα στα λαμπάκια του χριστουγεννιάτικου δένδρου. Τα τελευταία χρόνια όμως δε χρησιμοποιείται ούτε εκεί γιατί, κάθε φορά που «καιγόταν» ένα λαμπάκι, έσβηναν και τα υπόλοιπα.





### Μικροσκοπικά κυκλώματα



Όλες οι ηλεκτρικές συσκευές, από τις πιο απλές ως τις πιο σύνθετες, λειτουργούν χάρη στη ροή του ηλεκτρικού ρεύματος. Ξέρεις όμως ότι για τη ροή του ηλεκτρικού ρεύματος είναι απαραίτητη η ύπαρξη κυκλωμάτων. Σε σχέση με τα κυκλώματα που χρησιμοποιούμε για τον φωτισμό του σπιτιού μας, τα κυκλώματα των ηλεκτρονικών συσκευών είναι πολύ πιο μικρά σε μέγεθος. Είναι τόσο μικροσκοπικά, που εκατοντάδες από αυτά χωρούν σε μια πλακέτα πιο μικρή και από το πιο μικρό μας νύχι. Είναι προφανές ότι δεν είναι δυνατόν τα κυκλώματα αυτά να κατασκευαστούν με καλώδια και διακόπτες, όπως αυτούς που χρησιμοποιούμε στα σπίτια μας.

Η τεχνολογία που χρησιμοποιείται για την κατασκευή αυτών των κυκλωμάτων είναι εντυπωσιακή. Αρχικά τα κυκλώματα σχεδιάζονται σε μεγάλη κλίμακα. Στη συνέχεια το σχέδιο σμικρύνεται κατά χιλιάδες φορές. Το μικροσκοπικό αυτό σχέδιο αποτυπώνεται σε μια λεπτή πλάκα πυριτίου. Η πλάκα αυτή ψεκάζεται με ατμούς μετάλλων. Τα μόρια των μετάλλων προσκολλώνται στις γραμμές του σχεδίου, φτιάχνοντας μικροσκοπικούς αγωγούς του ηλεκτρικού ρεύματος. Ακόμα και μία τρίχα ή ένας κόκκος σκόνης αρκεί, για να καταστρέψει το τελικό αποτέλεσμα! Γι' αυτό και στα εργοστάσια αυτά οι συνθήκες που επικρατούν είναι πιο αυστηρές ακόμη και από αυτές που επικρατούν στα χειρουργεία. Μάσκες και ειδικές στολές για τους εργαζομένους, όπως και ειδικές συσκευές καθαρισμού του αέρα, ανήκουν στον αυτονόητο εξοπλισμό τέτοιων μονάδων.







## Αγωγοί και μονωτές



Τα ελεύθερα ηλεκτρόνια δεν κινούνται με την ίδια ευκολία σε όλα τα υλικά. Η ροή των ελεύθερων ηλεκτρονίων είναι σε άλλα υλικά ευκολότερη και σε άλλα δυσκολότερη.

Τα υλικά, μέσα από τα οποία τα ελεύθερα ηλεκτρόνια ρέουν εύκολα, ονομάζονται **αγωγοί**.

Αγωγοί είναι όλα τα μέταλλα, όπως ο σίδηρος, το αλουμίνιο, ο χαλκός και άλλα. Αγωγός είναι και ο γραφίτης.

Τα υλικά μέσα από τα οποία δεν είναι δυνατή η ροή των ελεύθερων ηλεκτρονίων ονομάζονται **μονωτές**. Μονωτές είναι το ξύλο, το ύφασμα, το γυαλί, τα πλαστικά και η πορσελάνη.

Για την κατασκευή των κυκλωμάτων είναι απαραίτητοι τόσο οι αγωγοί όσο και οι μονωτές. Οι αγωγοί χρησιμοποιούνται, όταν είναι επιθυμητή η εύκολη ροή των ελεύθερων ηλεκτρονίων, ενώ οι μονωτές χρησιμοποιούνται για την προστασία μας από αυτή.

Από αγωγούς κατασκευάζεται, λοιπόν, το εσωτερικό των καλωδίων, για να μπορούν να ρέουν τα ελεύθερα ηλεκτρόνια μέσα από αυτά, ενώ οι μονωτές μάς προστατεύουν περιβάλλοντας τους αγωγούς.



### Εφαρμογές των αγωγών

Οι αγωγοί του ηλεκτρικού ρεύματος είναι απαραίτητοι, όπου είναι επιθυμητή η ροή των ελεύθερων ηλεκτρονίων, στα καλώδια, στο εσωτερικό των ηλεκτρικών συσκευών, στα σύρματα της ΔΕΗ... Η


επιλογή του υλικού των αγωγών εξαρτάται από το πόσο εύκολα πρέπει να ρέουν τα ελεύθερα ηλεκτρόνια αλλά και από το κόστος του υλικού. Ο χρυσός και ο άργυρος, για παράδειγμα, είναι πολύ καλοί αγωγοί του ηλεκτρικού ρεύματος. Τα υλικά αυτά χρησιμοποιούνται για την κατασκευή μικρών βυσμάτων, με τα οποία συνδέονται μεταξύ τους ευαίσθητες ηλεκτρικές συσκευές, όπως είναι τα επιστημονικά όργανα μέτρησης ή τα ακριβή ηχητικά συστήματα. Είναι προφανές ότι η επιλογή των υλικών αυτών για την κατασκευή μεγαλύτερων καλωδίων είναι οικονομικά ασύμφορη. Στα καλώδια της ΔΕΗ χρησιμοποιείται κυρίως χαλκός και ένα κράμα αλουμινίου. Το μήκος των καλωδίων που διαθέτει η ΔΕΗ είναι τόσο μεγάλο, ώστε τα μέταλλα, από τα οποία είναι κατασκευασμένα τα καλώδιά της, είναι ένα από τα βασικά περιουσιακά της στοιχεία.



### Οι ημιαγωγοί

Ορισμένα υλικά στη φύση συμπεριφέρονται άλλοτε ως αγωγοί και άλλοτε ως μονωτές ανάλογα με τη θερμοκρασία και άλλους παράγοντες. Τα υλικά αυτά ονομάζονται ημιαγωγοί.

Τέτοια υλικά είναι το πυρίτιο, που βρίσκουμε σε αφθονία στην άμμο και το γερμάνιο. Οι ημιαγωγοί χρησιμοποιούνται για την κατασκευή ηλεκτρονικών εξαρτημάτων που ονομάζονται δίοδοι, χάρη στις οποίες λειτουργούν οι ηλεκτρονικές συσκευές.





## Μονωτές: «ντύνοντας» τους αγωγούς

Η πιο διαδεδομένη εφαρμογή των μονωτών είναι η χρήση τους ως περίβλημα των αγωγών. Το περίβλημα των καλωδίων των ηλεκτρικών συσκευών είναι συνήθως διπλό. Κάθε καλώδιο περιβάλλεται από πλαστικό μονωτή, ενώ δύο, τρία ή και περισσότερα καλώδια τοποθετούνται σε δεύτερο πλαστικό περίβλημα, συνήθως λευκό ή μαύρο. Και οι δύο αγωγοί του ηλεκτρικού κυκλώματος δηλαδή βρίσκονται μέσα στο ίδιο καλώδιο.

Το εξωτερικό τμήμα μιας πρίζας, επίσης, μονώνεται. Παλιότερα, στις πρίζες

χρησιμοποιούνταν το ξύλο και η πορσελάνη.

Στις μέρες μας τόσο στις πρίζες όσο και στα φεις χρησιμοποιούνται διάφορα συνθετικά υλικά με πολύ

καλές μονωτικές ιδιότητες. Όταν στο σπίτι υπάρχουν μικρά παιδιά, η

προστασία αυτή δεν είναι αρκετή. Στις πρίζες τότε πρέπει να τοποθετούμε ειδικές

προστατευτικές τάπες από μονωτικό υλικό.

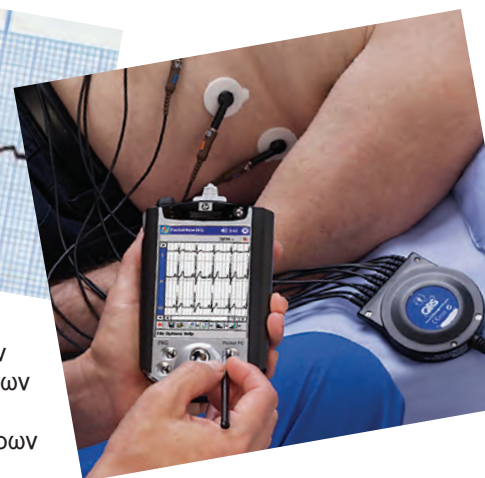
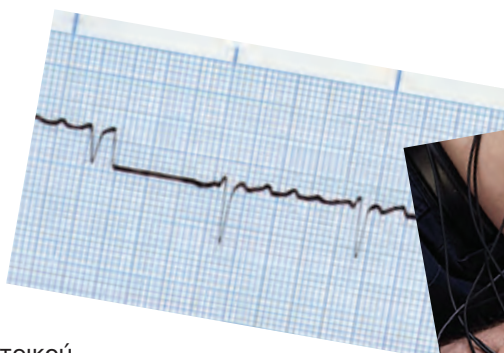
Η μόνωση έχει ιδιαίτερη σημασία στη στήριξη των αγωγών του δικτύου της ΔΕΗ στις κολόνες. Εκεί χρησιμοποιούνται ειδικά μονωτικά εξαρτήματα από γυαλί ή πορσελάνη. Μονωτικά υλικά χρησιμοποιούνται επίσης στις λαβές των εργαλείων των ηλεκτρολόγων καθώς και στο περίβλημα πολλών ηλεκτρικών συσκευών.



## Ένας πολύτιμος αγωγός...

Το ανθρώπινο σώμα είναι αγωγός του ηλεκτρικού ρεύματος. Η ροή του ηλεκτρικού ρεύματος μέσα από το σώμα μας είναι πολύ επικίνδυνη. Γι' αυτό και οι αγωγοί στα κυκλώματα των ηλεκτρικών συσκευών πρέπει να μονώνονται προσεκτικά. Όσο επικίνδυνη είναι η ροή των ελεύθερων ηλεκτρονίων μέσα από το σώμα μας, όταν η έντασή του είναι μεγάλη, τόσο πολύτιμη μπορεί να είναι πολλές φορές η ροή των ελεύθερων ηλεκτρονίων με μικρή ένταση.

Το ανθρώπινο σώμα διαρρέεται συνεχώς από ρεύμα. Μέσω του νευρικού συστήματος το ηλεκτρικό ρεύμα μεταφέρει εντολές και πληροφορίες από και προς τον εγκέφαλο. Ό,τι βλέπουμε και ό,τι ακούμε μετατρέπεται σε ηλεκτρικά σήματα, που μεταδίδονται στον εγκέφαλο. Οι εντολές στους διάφορους μυς μεταφέρονται επίσης με ηλεκτρικά σήματα. Στην ιατρική τα ηλεκτρικά σήματα στο ανθρώπινο σώμα αξιοποιούνται και δίνουν στους γιατρούς χρήσιμες πληροφορίες. Με το ηλεκτροεγκεφαλογράφημα εντοπίζονται τα ηλεκτρικά σήματα στον εγκέφαλο, ενώ στο ηλεκτροκαρδιογράφημα αποτυπώνεται το ηλεκτρικό ρεύμα που διεγείρει τον μυ της καρδιάς. Σε κάθε σύσπαση που κάνει ο μυ σχηματίζεται ένα «αιχμηρό σημείο». Όταν η καρδιά είναι υγιής, τα «αιχμηρά» αυτά σημεία είναι ομοιόμορφα, κάτι που δε συμβαίνει, όταν υπάρχουν καρδιακά προβλήματα.







## Ηλεκτρικές πηγές



Για τη ροή του ηλεκτρικού ρεύματος σε ένα κύκλωμα είναι απαραίτητη μια **ηλεκτρική πηγή**. Ηλεκτρικές πηγές είναι οι **μπαταρίες** που χρησιμοποιούμε στα μικρά κυκλώματα και στις ηλεκτρικές συσκευές και οι **γεννήτριες** των εργοστασίων της ΔΕΗ που χρησιμοποιούνται στο τεράστιο κύκλωμα του δικτύου της χώρας μας.

Οι ηλεκτρικές πηγές, οι μπαταρίες και οι γεννήτριες, δεν «παράγουν» ηλεκτρόνια, αλλά αναγκάζουν τα ελεύθερα ηλεκτρόνια των αγωγών να κινούνται ομαδικά προς μια κατεύθυνση. Την προσανατολισμένη αυτή κίνηση ονομάζουμε **ηλεκτρικό ρεύμα**.



### Ένα τεράστιο κύκλωμα

Όλη η Ελλάδα είναι ένα τεράστιο, σύνθετο ηλεκτρικό κύκλωμα. Τα περισσότερα από τα εργοστάσια της ΔΕΗ βρίσκονται στη Βόρειο Ελλάδα. Η ηλεκτρική ενέργεια μεταφέρεται σε όλη τη χώρα με εναέρια, υπόγεια, ακόμη και υποθαλάσσια καλώδια. Αν παρατηρήσεις το γεωγραφικό ανάγλυφο της χώρας μας, με τα πολλά βουνά και τα απομακρυσμένα νησιά, θα καταλάβεις πόσο δύσκολη είναι η προσπάθεια της ΔΕΗ να ηλεκτροδοτήσει όλη τη χώρα.

Το δίκτυο μεταφοράς ηλεκτρικής ενέργειας από τα εργοστάσια της ΔΕΗ στα μεγάλα αστικά κέντρα και στις βιομηχανίες αποτελείται από γραμμές, που το συνολικό μήκος τους ξεπερνά τα 10.000 χιλιόμετρα. Το συνολικό μήκος των γραμμών του δικτύου διανομής ξεπερνά τα 170.000 χιλιόμετρα.



### Οι μπαταρίες

Οι μπαταρίες αποτελούν την ηλεκτρική πηγή σε πολλές από τις συσκευές που χρησιμοποιούμε καθημερινά. Στις μπαταρίες γίνεται μετατροπή χημικής ενέργειας σε ηλεκτρική. Οι περισσότερες μπαταρίες αποτελούνται από δύο ηλεκτρόδια, που ονομάζονται πόλοι και είναι κατασκευασμένα από διαφορετικά είδη μετάλλων. Ανάμεσα στα ηλεκτρόδια υπάρχει ένα υγρό, ο ηλεκτρολύτης. Μία χημική αντίδραση αποδίδει ηλεκτρόνια στο ένα ηλεκτρόδιο και αφαιρεί από το

άλλο. Οι μπαταρίες έχουν δύο πόλους που τους ονομάζουμε θετικό και αρνητικό. Τα καλώδια του κυκλώματος συνδέονται στους δύο πόλους της μπαταρίας.

Οι μπαταρίες είναι διαθέσιμες σε διάφορες μορφές και διάφορα μεγέθη. Άλλες μπαταρίες είναι πλακέ, άλλες κυλινδρικές, ενώ άλλες έχουν σχήμα κουμπιού. Άλλες έχουν μικρό και άλλες μεσαίο ή μεγάλο μέγεθος. Οι επαναφορτιζόμενες μπαταρίες είναι πιο ακριβές, αλλά μπορούν να χρησιμοποιηθούν πολλές φορές, αφού φορτιστούν.

Επειδή οι μπαταρίες περιέχουν μέταλλα και άλλες χημικές ουσίες, δεν πρέπει να πετούνται στα σκουπίδια, αλλά να συλλέγονται σε ξεχωριστούς κάδους και να δίνονται για ανακύκλωση.





## Η γεννήτρια

Οι περισσότερες ηλεκτρικές συσκευές λειτουργούν με ενέργεια από το δίκτυο της ΔΕΗ. Η τηλεόραση, ο ανεγκυστήρας, το πλυντήριο και το ψυγείο είναι συνδεδεμένα στο δίκτυο της ΔΕΗ. Το δίκτυο της ΔΕΗ είναι ένα τεράστιο ηλεκτρικό κύκλωμα. Αν ακολουθούσες τα καλώδια που ξεκινούν από το σπίτι σου, θα κατέληγες σε κάποιο από τα εργοστάσια ηλεκτρικής ενέργειας. Η πηγή στα τεράστια αυτά κυκλώματα που φτάνουν μέχρι το σπίτι μας είναι η γεννήτρια στο εργοστάσιο της ΔΕΗ. Δεν είναι όμως όλες οι γεννήτριες τόσο μεγάλες.

Μικρές φασαριόζικες γεννήτριες έχεις σίγουρα παρατηρήσει σε κάποιο πανηγύρι ή σε κάποια υπαίθρια καντίνα. Όλες οι γεννήτριες μετατρέπουν την κινητική ενέργεια σε ηλεκτρική.

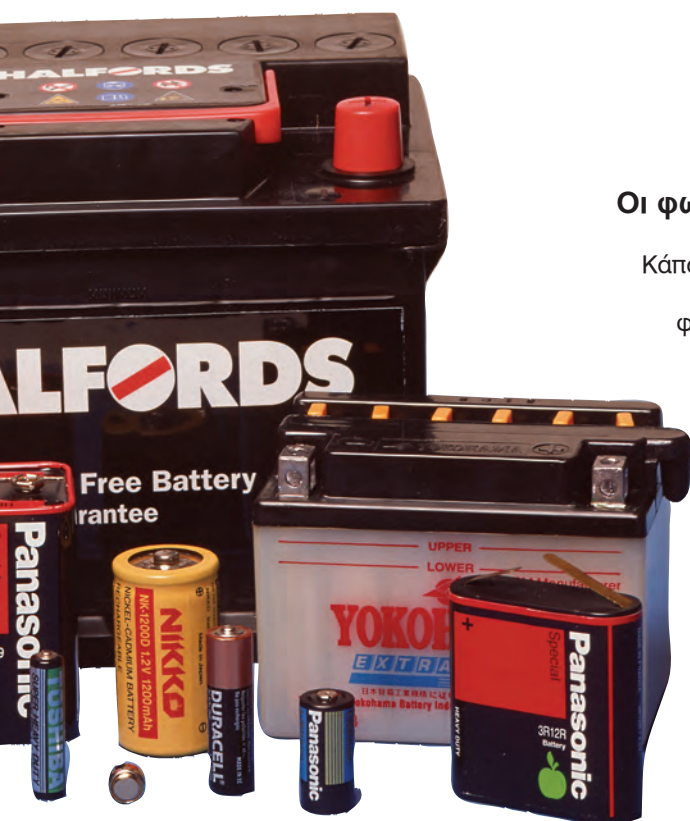
Κάθε γεννήτρια συνοδεύεται από μία θερμική μηχανή που μετατρέπει τη χημική ενέργεια της βενζίνης σε κινητική με την οποία η θερμική μηχανή τροφοδοτεί τη γεννήτρια. Οι ανεμογεννήτριες είναι διαφορετικές από τις άλλες γεννήτριες.

Οι γεννήτριες στα εργοστάσια της ΔΕΗ λειτουργούν με ενέργεια από την καύση λιγνίτη ή με την ενέργεια του νερού που πέφτει από ψηλά. Οι γεννήτριες είναι, λοιπόν, μηχανές που μετατρέπουν ενέργεια σε ηλεκτρική και θέτουν σε κίνηση τα ελεύθερα ηλεκτρόνια του κυκλώματος. Άλλοτε οι γεννήτριες βρίσκονται κοντά στις ηλεκτρικές συσκευές και άλλοτε πολύ μακριά. Γεννήτριες χρησιμοποιούνται και στις ανεμογεννήτριες, που βλέπουμε σε πολλά νησιά. Τον έλικα στις ανεμογεννήτριες κινεί ο άνεμος. Οι συσκευές αυτές μετατρέπουν δηλαδή την κινητική ενέργεια του ανέμου σε ηλεκτρική.



## Οι φωτοβολταϊκοί μετατροπείς

Κάποιες ηλεκτρικές συσκευές λειτουργούν με ενέργεια από το φως του Ήλιου. Η ηλεκτρική πηγή στις συσκευές αυτές είναι ο φωτοβολταϊκός μετατροπέας, που έχει ένα χαρακτηριστικό μπλε μεταλλικό χρώμα. Σε αυτόν η ενέργεια από το φως του Ήλιου μετατρέπεται σε ηλεκτρική. Οι φωτοβολταϊκοί μετατροπείς χρησιμοποιούνται συνήθως ως ηλεκτρική πηγή σε μικρές συσκευές, όπως ρολόγια, αριθμομηχανές, παιδικά παιχνίδια. Σε μεγαλύτερες διατάξεις μπορούν ωστόσο να τροφοδοτήσουν ακόμη και μικρούς οικισμούς.



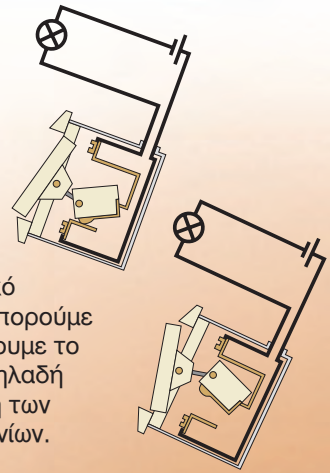




## Διακόπτης



Οι διακόπτες είναι απαραίτητο στοιχείο κάθε ηλεκτρικού κυκλώματος. Τους παρατηρούμε παντού γύρω μας, σε όλες τις ηλεκτρικές συσκευές και σε κάθε ηλεκτρικό κύκλωμα. Με τη χρήση του διακόπτη μπορούμε εύκολα να ανοίγουμε και να κλείνουμε το ηλεκτρικό κύκλωμα, να διακόπτουμε δηλαδή για όσο διάστημα επιθυμούμε τη ροή των ελεύθερων ηλεκτρονίων.



### Διακοπή με... αέρα



Η διακοπή της ροής του ηλεκτρικού ρεύματος γίνεται με την παρεμβολή του ατμοσφαιρικού αέρα σε ένα σημείο του μεταλλικού αγωγού. Στα συνηθισμένα κυκλώματα που χρησιμοποιούμε καθημερινά η παρεμβολή ελάχιστου αέρα αρκεί, για να διακοπεί η ροή των ελεύθερων ηλεκτρονίων. Στον ατμοσφαιρικό αέρα τα ελεύθερα ηλεκτρόνια είναι ελάχιστα, οπότε δεν είναι δυνατή η ροή του

ηλεκτρικού ρεύματος μέσα από αυτόν.

Για τη διακοπή ενός ηλεκτρικού κυκλώματος είναι απαραίτητο να μην έρχεται σε επαφή με τον μεταλλικό αγωγό. Γι' αυτό οι διακόπτες στα κυκλώματα της ΔΕΗ κατασκευάζονται από μονωτικό υλικό, στο οποίο τα ελεύθερα ηλεκτρόνια είναι λίγα, ώστε να μην είναι δυνατή η ροή του ηλεκτρικού ρεύματος μέσα από αυτό.

### Ένας... ανάποδος διακόπτης

Το φως στο εσωτερικό του ψυγείου ανάβει, μόνον όταν η πόρτα είναι ανοιχτή. Πώς γίνεται όμως αυτό;

Στην πόρτα του ψυγείου υπάρχει ένας διακόπτης με τον οποίον ανάβει και σβήνει το φως στο εσωτερικό του ψυγείου. Τον διακόπτη αυτό τον χειρίζεται... η πόρτα του ψυγείου. Όταν κλείνουμε την πόρτα, αυτή πιέζει τον διακόπτη, το κύκλωμα ανοίγει και το φως σβήνει. Όταν πάλι ανοίγουμε την πόρτα του ψυγείου, αυτή παύει να πιέζει τον διακόπτη, το κύκλωμα κλείνει και το φως ανάβει. Ο διακόπτης αυτός δηλαδή λειτουργεί «ανάποδα», διακόπτει το κύκλωμα, όταν είναι πατημένος και κλείνει το κύκλωμα, όταν τον αφήσουμε!



### Διπλοί... ανάποδοι διακόπτες

Το φως στο εσωτερικό του αυτοκινήτου ανάβει, όταν ανοίγουμε μία από τις πόρτες. Σε κάθε πόρτα είναι τοποθετημένος ένας διακόπτης που λειτουργεί «ανάποδα», όμοιος δηλαδή με αυτόν στην πόρτα του ψυγείου. Οι δύο διακόπτες είναι συνδεδεμένοι παράλληλα. Αρκεί, λοιπόν, να είναι ένας από τους δύο διακόπτες κλειστός, για να κλείσει το κύκλωμα, οπότε το φως φωτίζει το εσωτερικό του αυτοκινήτου. Το αναμμένο φως στο εσωτερικό του αυτοκινήτου μάς προειδοποιεί ότι κάποια πόρτα είναι ανοιχτή!





## Διακόπτες που προστατεύουν

Τα μεγάλα ηλεκτρικά ψαλίδια κόβουν πάνω από χίλια φύλλα χαρτιού μαζί. Η χρήση τους είναι πολύ επικίνδυνη. Για την προστασία του χειριστή τα μηχανήματα αυτά λειτουργούν, μόνον αν δύο διακόπτες, τοποθετημένοι σε διαφορετικά σημεία, πατηθούν ταυτόχρονα. Οι δύο αυτοί διακόπτες είναι συνδεδεμένοι σε σειρά στο ηλεκτρικό κύκλωμα, οπότε, για να κλείσει το κύκλωμα, πρέπει και οι δύο διακόπτες να είναι κλειστοί. Για να γίνει αυτό, πρέπει ο χειριστής να τοποθετήσει ένα χέρι σε κάθε διακόπτη, οπότε είναι σίγουρο ότι τα χέρια του βρίσκονται μακριά από τη λεπίδα. Διακόπτες προστασίας είναι τοποθετημένοι και στα πλυντήρια. Αν η πόρτα του πλυντηρίου είναι ανοιχτή, δε λειτουργεί το πλυντήριο. Διαφορετικά θα κινδυνεύαμε να γεμίσει το σπίτι νερό.



## Διακόπτες διπλής διαδρομής

Σε υπνοδωμάτια, σε διαδρόμους ή σε κλιμακοστάσια υπάρχουν συχνά δύο διακόπτες σε δύο διαφορετικά σημεία. Στο υπνοδωμάτιο ο ένας διακόπτης είναι τοποθετημένος συνήθως δίπλα στην πόρτα και ο άλλος κοντά στο κρεβάτι, ενώ στον διάδρομο τοποθετούνται δύο διακόπτες στις δύο άκρες του. Οι διακόπτες αυτοί ονομάζονται διακόπτες διπλής διαδρομής ή αλέ-ρετούρ. Η συνδεσμολογία του κυκλώματος είναι τέτοια, ώστε να μπορούμε να ανάβουμε και να σβήνουμε το φως χρησιμοποιώντας όποιον από τους δύο διακόπτες μας εξυπηρετεί κάθε φορά.



## Ένα μικρό μπέρδεμα

Στην καθημερινή μας ζωή, όταν σβήνουμε το φως, λέμε συχνά «κλείνω τον διακόπτη». Αντίστοιχα, όταν θέλουμε να έχουμε φως σε έναν σκοτεινό χώρο, λέμε «ανοίγω τον διακόπτη». Τώρα πια ξέρεις ότι οι εκφράσεις αυτές δεν είναι σωστές. Όταν λέμε «κλείνω τον διακόπτη», ανοίγουμε το κύκλωμα, αντίθετα, όταν λέμε «ανοίγω τον διακόπτη», κλείνουμε το κύκλωμα που μεταφέρει ενέργεια στη λάμπα. Κάθε φορά, λοιπόν, που θα χρησιμοποιείς τους διακόπτες στο σπίτι, θα σκέφτεσαι αυτή τη μικρή αναποδιά και θα... χαμογελάς!







## Ηλεκτρικές συσκευές

Το βασικότερο στοιχείο κάθε ηλεκτρικού κυκλώματος είναι η ηλεκτρική συσκευή, που είναι συνδεδεμένη σε αυτό. Από τη στιγμή που ανακαλύφθηκε το ηλεκτρικό ρεύμα, κατασκευάστηκε πλήθος ηλεκτρικών συσκευών και μηχανημάτων, που κάνουν τη ζωή μας πιο εύκολη και πιο άνετη.

### Ενέργεια ηλεκτρικού ρεύματος



Ενέργεια του ηλεκτρικού ρεύματος ονομάζουμε την κινητική ενέργεια που έχουν τα ελεύθερα ηλεκτρόνια, καθώς κινούνται ομαδικά προς μία κατεύθυνση στο ηλεκτρικό κύκλωμα.

Για να εξηγήσουμε τη μετατροπή της ενέργειας του ηλεκτρικού ρεύματος σε θερμική και φωτεινή στις ηλεκτρικές συσκευές, όπως για παράδειγμα στον θερμοσίφωνα και στον ηλεκτρικό λαμπτήρα, πρέπει να μελετήσουμε τον μικρόκοσμο. Στην περίπτωση του θερμοσίφωνα, τα κινούμενα ελεύθερα ηλεκτρόνια «συγκρούονται» με τα άτομα του αγωγού, που βρίσκεται στο εσωτερικό του θερμοσίφωνα, αυξάνουν την ταχύτητά τους και επομένως τη θερμοκρασία του αγωγού. Η θερμότητα από τον αγωγό μεταδίδεται στο νερό. Στην περίπτωση του λαμπτήρα, τα κινούμενα ελεύθερα ηλεκτρόνια θερμαίνουν με τον ίδιο τρόπο τον αγωγό στο εσωτερικό του λαμπτήρα και διεγείρουν τα ηλεκτρόνια των ατόμων του, έτσι ώστε αυτά να εκπέμπουν φως.

### Οι ηλεκτρικές συσκευές μετατρέπουν την ενέργεια

Το ηλεκτρικό ρεύμα μεταφέρει ενέργεια από τα εργοστάσια της ΔΕΗ στο σπίτι μας. Εκεί η ενέργεια του ηλεκτρικού ρεύματος μετατρέπεται στη μορφή που μας είναι κάθε φορά χρήσιμη. Η μετατροπή αυτή γίνεται με τις ηλεκτρικές συσκευές. Η ενέργεια του ηλεκτρικού ρεύματος μετατρέπεται σε φωτεινή στους λαμπτήρες, σε θερμική στον θερμοσίφωνα, την ηλεκτρική κουζίνα και την τοστιέρα, σε κινητική ενέργεια στον ανεμιστήρα και το μίξερ.



### Οι πρώτες ηλεκτρικές συσκευές

Τα πρώτα πλυντήρια ρούχων που κατασκευάστηκαν, για να απαλλάξουν τις γυναίκες από την κοπιαστική δουλειά του πλυσίματος δεν έμοιαζαν καθόλου με τα σημερινά. Σ' ένα πλυντήριο του 1904 ο κάδος ήταν ξύλινος και ο ηλεκτρικός κινητήρας δεν ήταν ενσωματωμένος σ' αυτόν, αλλά έπρεπε να στερεώνεται σε κάποιον τοίχο κοντά στο πλυντήριο. Έξι χρόνια αργότερα, το 1910, κατασκευάστηκε πλυντήριο που έστειβε τα ρούχα, καθώς αυτά πιέζονταν ανάμεσα σε δύο κυλίνδρους, ενώ το 1914 ο κινητήρας ενσωματώνεται στο πλυντήριο.

Εκείνη την εποχή υπήρχε πλυντήριο σε ελάχιστα σπίτια στην Ευρώπη, αφού η σύνδεση στο ηλεκτρικό δίκτυο ήταν προνόμιο λίγων και το κόστος της ηλεκτρικής ενέργειας πολύ υψηλό.

Το πρώτο ηλεκτρικό ψυγείο κατασκευάστηκε στις ΗΠΑ το 1911.

Το πρώτο πλυντήριο πιάτων στην Ευρώπη κατασκευάστηκε αρκετά χρόνια αργότερα, περίπου το 1929, ενώ την ίδια περίπου εποχή κυκλοφόρησαν και οι πρώτες ηλεκτρικές σκούπες.






## Μία σημαντική εφεύρεση: η λάμπα πυράκτωσης

Η πρώτη λάμπα πυράκτωσης φώτιζε το εργαστήριο του Αμερικανού εφευρέτη Thomas Edison από τις 19 ως τις 21 Οκτωβρίου του 1879. Τις λάμπες και τα λαμπάκια πυράκτωσης τα χρησιμοποιούμε και σήμερα. Η κατασκευή τους έχει βελτιωθεί, δε διαφέρουν όμως σημαντικά από τη λάμπα που κατασκεύασε ο Edison. Το ηλεκτρικό ρεύμα περνά από το πολύ λεπτό συρματάκι της λάμπας, το οποίο θερμαίνεται, πυρακτώνεται και φωτίζει.

Όταν η λάμπα είναι αναμμένη, η θερμοκρασία στο συρματάκι είναι πολύ υψηλή. Γι' αυτό το συρματάκι κατασκευάζεται από βολφράμιο, ένα μέταλλο που λιώνει στους 3400 °C. Για να μην καίγεται το συρματάκι,

δεν υπάρχει αέρας μέσα στη λάμπα αλλά αέρια με τα οποία δεν είναι δυνατή η καύση.

Σήμερα χρησιμοποιούμε και διάφορους άλλους, πιο σύγχρονους τύπους λαμπτήρων. Σε χώρους όμως στους οποίους επιθυμούμε «θερμό» φωτισμό ή σε χώρους στους οποίους ανάβουμε και σβήνουμε συχνά τα φώτα, οι λαμπτήρες πυράκτωσης εξακολουθούν να αποτελούν την πιο συνηθισμένη επιλογή. Λαμπτήρες πυράκτωσης χρησιμοποιούνται επίσης στις περισσότερες φωτεινές πηγές, που λειτουργούν με ενέργεια από μπαταρίες.



## Μπλακ άουτ

Το πόσο εξαρτημένοι είμαστε από το ηλεκτρικό ρεύμα το καταλαβαίνουμε, μόνον όταν το στερηθούμε. Το 1998 σημειώθηκε γενική διακοπή ρεύματος στην Αθήνα. Διαβάζοντας το απόσπασμα της εφημερίδας καταλαβαίνεις τις συνέπειες που έχει για τη ζωή της πόλης, μια τέτοια απροειδοποίητη διακοπή.

## Πόλη στο σκοτάδι!

**Αθήνα, Μάρτιος 1998**

**Κ**αι ξαφνικά σκοτάδι. Η Αθήνα σε γενικό μπλακ άουτ που παρατηρήθηκε χτες βράδυ στις 9 και 20 το βράδυ λόγω υπερφόρτωσης του δικτύου. Τα φώτα στα σπίτια και στους δρόμους έσβησαν, τα φανάρια νέκρωσαν, ο ηλεκτρικός και τα τρόλεϊ ακινητοποιήθηκαν! Χάος στο κέντρο της πόλης. Η Πυροσβεστική Υπηρεσία δέχτηκε




δεκάδες κλήσεις για τον απεγκλωβισμό ανθρώπων από τα ασανσέρ. Ο ηλεκτρικός ακινητοποιήθηκε για περισσότερες από δύο ώρες, ενώ οι εταιρίες κινητής τηλεφωνίας λειτούργησαν με συστήματα έκτακτης ανάγκης. Η κατάσταση στα νοσοκομεία ήταν καλή, αφού σε όλα λειτούργησαν έγκαιρα οι γεννήτριες...





## Ηλεκτρικό ρεύμα, μια επικίνδυνη υπόθεση



Το ανθρώπινο σώμα είναι αγωγός του ηλεκτρικού ρεύματος. Αν ρεύμα μεγάλης έντασης περάσει μέσα από το σώμα μας, ο κίνδυνος μόνιμης βλάβης είναι ιδιαίτερα μεγάλος.

Τα ελεύθερα ηλεκτρόνια, καθώς κινούνται ομαδικά προς μια κατεύθυνση, προκαλώντας το ηλεκτρικό ρεύμα, ακολουθούν κάθε φορά την ευκολότερη πορεία, την πορεία δηλαδή με τη μικρότερη αντίσταση.

Το σώμα μας έχει μικρή αντίσταση σε σχέση με αυτή των συνηθισμένων κυκλωμάτων γι' αυτό πρέπει να αποφεύγουμε να αποτελεί το σώμα μας μέρος ενός ηλεκτρικού κυκλώματος. Είναι λοιπόν απαραίτητο να χειριζόμαστε με ιδιαίτερη προσοχή και σύνεση τις ηλεκτρικές συσκευές ακολουθώντας τις οδηγίες προφύλαξης που αναγράφονται σε πολλές από αυτές.



### Ηλεκτροπληξία και πρώτες βοήθειες

Οι μύες στο σώμα μας παίρνουν εντολές από τον εγκέφαλο με ασθενή ηλεκτρικά σήματα. Αν ακουμπήσουμε ένα καλώδιο στο οποίο έχει φθαρεί ο μονωτής, το σώμα μας γίνεται μέρος του κυκλώματος. Αν το ρεύμα που διαρρέει το σώμα μας είναι ισχυρό, ο μυς της καρδιάς δεν μπορεί να λειτουργήσει σωστά. Το φαινόμενο ονομάζεται ηλεκτροπληξία και μπορεί να έχει ως συνέπεια την αναισθησία ή ακόμη και τη διακοπή της λειτουργίας της καρδιάς.

Σε περίπτωση ηλεκτροπληξίας πρέπει να προσφέρουμε γρήγορα βοήθεια. Προσοχή όμως,

δεν πλησιάζουμε ποτέ τον άνθρωπο που διαρρέεται από ρεύμα, πριν κατεβάσουμε τον γενικό διακόπτη. Αλλιώς, κινδυνεύουμε και οι ίδιοι. Αν δεν ξέρουμε πού είναι ο γενικός διακόπτης, απομακρύνουμε τον άνθρωπο που κινδυνεύει από το ηλεκτρικό κύκλωμα χρησιμοποιώντας έναν μονωτή: ένα σκουπόξυλο ή μία ξύλινη καρέκλα. Στη συνέχεια πρέπει να καλέσουμε τις Πρώτες Βοήθειες και να φωνάξουμε κάποιον μεγαλύτερο.

### Κεραυνός: ένα επικίνδυνο φαινόμενο

Δεν κινδυνεύουμε μόνο από το ηλεκτρικό ρεύμα που ρέει στα κυκλώματα του σπιτιού μας. Κίνδυνος υπάρχει και από τα ηλεκτρικά φαινόμενα στη φύση. Ένα από τα πιο εντυπωσιακά αλλά και επικίνδυνα φαινόμενα είναι και ο κεραυνός. Για να προστατευτείς από τον κεραυνό, πρέπει να θυμάσαι τα εξής:

Η καλύτερη προστασία είναι να βρίσκεσαι μέσα στο σπίτι κατά τη διάρκεια της καταιγίδας, στην περίπτωση αυτή όμως μακριά από το τηλέφωνο! Περίπου το 1% των ανθρώπων που έχασαν τη ζωή τους από χτύπημα κεραυνού μιλούσαν εκείνη τη στιγμή στο τηλέφωνο. Αν βρίσκεσαι έξω, να μείνεις μέσα στο αυτοκίνητο με τα

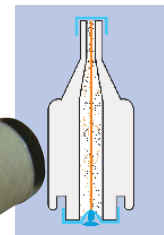
παράθυρα κλειστά. Ποτέ μην αναζητήσεις προστασία κάτω από το μοναδικό δέντρο της περιοχής, όπου βρίσκεσαι. Επίσης, πρέπει να μείνεις μακριά από αγωγούς, όπως οι συρμάτινοι φράκτες, οι μεταλλικοί σωλήνες ή ακόμη και τα μεταλλικά ποδήλατα.





## Ασφάλεια: ένας αυτόματος διακόπτης

Τα ελεύθερα ηλεκτρόνια ακολουθούν κάθε φορά την ευκολότερη πορεία, την πορεία δηλαδή με τη μικρότερη αντίσταση. Την πορεία αυτή, όταν δεν είναι επιθυμητή, την ονομάζουμε βραχυκύκλωμα. Από τα βραχυκυκλώματα μάς προστατεύουν οι ασφάλειες που διακόπτουν το κύκλωμα και εμποδίζουν τη ροή των ελεύθερων ηλεκτρονίων, όταν η ένταση του ηλεκτρικού ρεύματος γίνει πολύ μεγάλη. Με απλά λόγια, η ασφάλεια είναι ένας αυτόματος διακόπτης που προστατεύει το κύκλωμα. Υπάρχουν δύο ειδών ασφάλειες: οι τηκόμενες, που



συνήθως βιδώνονται σε μία βάση πορσελάνης και οι αυτόματες.

Οι τηκόμενες ασφάλειες έχουν στο εσωτερικό τους ένα λεπτό συρματάκι, από το οποίο περνά το ρεύμα του κυκλώματος. Όταν η ένταση του ρεύματος υπερβεί μια συγκεκριμένη τιμή, το συρματάκι αυτό λιώνει διακόπτοντας το κύκλωμα. Οι αυτόματες ασφάλειες αποτελούνται από δύο λεπτές μεταλλικές πλάκες κολλημένες μεταξύ τους. Όταν το κύκλωμα θερμανθεί πάνω από ένα ασφαλές όριο, τότε οι πλάκες αυτές λυγίζουν ανοίγοντας το κύκλωμα και διακόπτοντας έτσι τη ροή του ρεύματος. Το μικρό αυτό εξάρτημα του ηλεκτρικού κυκλώματος πήρε την ονομασία του από τη λειτουργία που έχει. Προσφέρει «ασφάλεια» από το βραχυκύκλωμα και την υπερφόρτωση.




## Με μια ματιά...

- Όταν τρίβουμε δύο σώματα, μεταφέρονται ηλεκτρόνια από το ένα σώμα στο άλλο. Τα σώματα τότε φορτίζονται ηλεκτρικά. Όταν δύο σώματα είναι φορτισμένα όμοια, απωθούνται, ενώ όταν είναι φορτισμένα διαφορετικά, έλκονται.

## Γλωσσάρι...

- Τα **άτομα** είναι μικροσκοπικά σωματίδια από τα οποία αποτελούνται τα σώματα.
- Τα άτομα αποτελούνται από τον **πυρήνα** και τα **ηλεκτρόνια**, που κινούνται γύρω από τον πυρήνα. Ο πυρήνας αποτελείται από **πρωτόνια** και **νετρόνια**.
- **Αγωγοί** ονομάζονται τα υλικά μέσα από τα οποία είναι δυνατή η ροή του ηλεκτρικού ρεύματος.
- **Μονωτές** ονομάζονται τα υλικά μέσα από τα οποία δεν είναι δυνατή η ροή του ηλεκτρικού ρεύματος.
- **Ηλεκτρικό ρεύμα** ονομάζουμε την κίνηση των ελεύθερων ηλεκτρονίων των αγωγών.
- Η **ηλεκτρική πηγή** αναγκάζει τα ελεύθερα ηλεκτρόνια να κινηθούν προκαλώντας το ηλεκτρικό ρεύμα.
  - **Διακόπτης** ονομάζεται το στοιχείο ενός ηλεκτρικού κυκλώματος, με το οποίο μπορούμε να διακόπτουμε τη ροή του ηλεκτρικού ρεύματος..
    - Οι **ασφάλειες** μας προστατεύουν από τα βραχυκύκλωμα.
- Σε κάποια υλικά, ορισμένα ηλεκτρόνια που ονομάζονται ελεύθερα ηλεκτρόνια, μπορούν να κινηθούν από το ένα άτομο στο άλλο. Στο κλειστό ηλεκτρικό κύκλωμα η πηγή αναγκάζει τα ελεύθερα ηλεκτρόνια στα υλικά αυτά να κινηθούν.
  - Για να ανάψει ένα λαμπάκι, πρέπει να ενώσουμε τις επαφές του με τους πόλους μιας μπαταρίας. Έχουμε τότε ένα κλειστό ηλεκτρικό κύκλωμα.
  - Για να διακόψουμε εύκολα και για όσο χρονικό διάστημα θέλουμε τη ροή του ρεύματος σε ένα κύκλωμα, χρησιμοποιούμε τους διακόπτες.
  - Αν το σώμα μας αποτελέσει μέρος ενός κυκλώματος, υπάρχει σοβαρός κίνδυνος ηλεκτροπληξίας.
  - Οι ηλεκτρικές συσκευές κάνουν τη ζωή μας πιο εύκολη. Κάποιες από αυτές λειτουργούν με ενέργεια από μπαταρίες, οι περισσότερες όμως λειτουργούν με ενέργεια από το δίκτυο της ΔΕΗ.





## ΦΩΣ

Ο Ήλιος είναι η σημαντικότερη πηγή φωτός για τη Γη. Χωρίς το φως του δε θα υπήρχε ζωή στον πλανήτη μας. Δεν είναι, λοιπόν, τυχαίο ότι ο Ήλιος λατρεύτηκε σαν θεός από όλους σχεδόν τους λαούς. Σύμφωνα με έναν μύθο ο Ήλιος είχε φτερά και ταξίδευε στον ουρανό από την ανατολή προς τη δύση πάνω σε ένα άρμα από φωτιά. Ο χιτώνας του ήταν από φως και στο χέρι του κρατούσε ένα τόξο. Με αυτό έριχνε τα βέλη του, που δεν ήταν άλλα από τις ηλιαχτίδες.

Σήμερα δεν πιστεύουμε πια σε μύθους. Με τη βοήθεια της επιστήμης έχουμε εξηγήσει πολλά φαινόμενα που έχουν σχέση με το φως.






Στο βασίλειο των φυτών και των ζώων υπάρχουν και ζωντανές φωτεινές πηγές. Ένα από τα ζώα που εκπέμπουν φως είναι η πυγολαμπίδα. Με το φως της, η πυγολαμπίδα γοητεύει το ταίρι της.








Ξέρουμε ότι ο Ήλιος είναι ένα αστέρι. Τα αστέρια εκπέμπουν φως, γι' αυτό τα ονομάζουμε αυτόφωτα σώματα. Η Γη είναι ένας πλανήτης. Οι πλανήτες φωτίζονται από τα αστέρια, γι' αυτό τους ονομάζουμε ετερόφωτα σώματα. Η Γη φωτίζεται από τον Ήλιο. Είναι κι αυτή, όπως κι ο δορυφόρος της, η Σελήνη, ένα ετερόφωτο σώμα. Στη φωτογραφία, από την επιφάνεια της Σελήνης, μπορείς να δεις τη Γη να φωτίζεται από τον Ήλιο.



Πολλοί άνθρωποι αισθάνονται άβολα στο σκοτάδι. Κάποιους τους φοβίζει κιόλας. Στα σκοτεινά δεν μπορούμε να προσανατολιστούμε, δεν ξέρουμε τι υπάρχει και τι συμβαίνει γύρω μας. Τα κεριά, τα καντήλια, τα λυχνάρια και οι λάμπες είναι φωτεινές πηγές που ο άνθρωπος κατασκεύασε, για να μπορεί να συνεχίζει τις δραστηριότητές του ακόμη και μετά τη δύση του Ήλιου.



Κάποια είδη ζώων της θάλασσας είναι επίσης φωτεινές πηγές. Με το φως που εκπέμπουν προσελκύουν τα θηράματά τους.

Στα τροπικά δάση υπάρχουν μανιτάρια που φωτίζουν, όμως κανείς δεν ξέρει αν αυτό τους χρησιμεύει σε κάτι.







## Διάδοση του φωτός

Κάθε **φωτεινή πηγή** εκπέμπει φως προς όλες τις κατευθύνσεις. Το φως διαδίδεται **ευθύγραμμα**. Συχνά, για να απεικονίσουμε την ευθύγραμμη διάδοση του φωτός, σχεδιάζουμε φωτεινές ακτίνες ή φωτεινές δέσμες.

### Φως και γιορτές



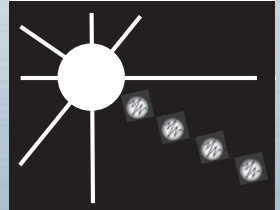
Το φως δημιουργήθηκε, σύμφωνα με τη διήγηση της Παλαιάς Διαθήκης, την πρώτη μέρα της δημιουργίας του κόσμου. «Να γίνει το φως», είπε ο Θεός. Και έγινε φως. Και από τότε ταυτίστηκε με καθετί καλό. Δεν είναι τυχαίο, λοιπόν, ότι συναντάμε το φως, ως σύμβολο, σε πολλές γιορτές της θρησκείας μας. Τα Χριστούγεννα είναι συνδεδεμένα με το φως, αφού ο Χριστός είναι ο Ήλιος της Δικαιοσύνης, που φωτίζει όλο τον κόσμο. Στη γιορτή των Φώτων το φως σχετίζεται με τον πνευματικό φωτισμό. Στον εορτασμό του Πάσχα πάλι κυριαρχεί το φως. Οι πιστοί ακολουθούν τον επιτάφιο με κατάνυξη κρατώντας σκουρόχρωμα κεριά και φαναράκια. Η Ανάσταση γιορτάζεται με λαμπρότητα από τους πιστούς, οι οποίοι κρατούν λευκά αναμμένα κεριά. Το φως συμβολίζει επίσης τη θετική διάθεση. Το γιορτινό σπίτι είναι πάντοτε κατάφωτο και στις μεγάλες γιορτές οι πλατείες και τα δημόσια κτήρια είναι φωταγωγημένα. Τέλος, ας μην ξεχνάμε ότι με πυροτεχνήματα και πολύχρωμα φώτα γιορτάζουμε μεγάλα και σπουδαία γεγονότα.

### Φωτόνια ή ηλεκτρομαγνητικό κύμα;



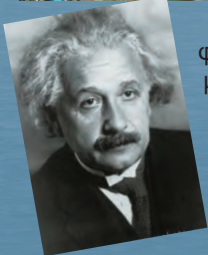
Στον μικρόκοσμο θεωρούμε ότι το φως έχει δύο μορφές. Άλλοτε το αντιμετωπίζουμε με τη μορφή σωματιδίων που ονομάζουμε φωτόνια. Τα φωτόνια δεν έχουν μάζα αλλά μόνον ενέργεια. Άλλοτε πάλι αντιμετωπίζουμε το φως ως κύμα ηλεκτρομαγνητικό, φωτεινό κύμα, το οποίο μεταφέρει ενέργεια. Μπορούμε μάλιστα να αντιμετωπίζουμε το φως και με τις δύο μορφές συγχρόνως, με τη μορφή του κύματος και με τη μορφή των σωματιδίων. Δεν πρέπει όμως να ξεχνάμε ότι το φως είναι μία μορφή ενέργειας που την ονομάζουμε φωτεινή ενέργεια.

Την ευθύγραμμη διάδοση του φωτός μπορούμε να την εξηγήσουμε μελετώντας τον μικρόκοσμο, είτε θεωρήσουμε ότι το φως είναι κύμα είτε το αντιμετωπίσουμε με τη μορφή σωματιδίων. Τόσο τα κύματα όσο και τα φωτόνια κινούνται ευθύγραμμα στο κενό, αν δε συναντήσουν στον δρόμο τους μεγαλύτερα υλικά σωματίδια ή σώματα με τα οποία θα αλληλεπιδράσουν, οπότε θα σταματήσουν ή θα αλλάξουν την πορεία τους.



### Πιο γρήγορα δε γίνεται...

Τίποτε δεν μπορεί να κινηθεί πιο γρήγορα από το φως! Τον βασικό αυτόν νόμο της φυσικής διατύπωσε πρώτος ο Γερμανός φυσικός Albert Einstein. Η ταχύτητα με την οποία κινείται το φως είναι τόσο μεγάλη, που δυσκολευόμαστε να την αντιληφθούμε. Το φως διανύει σε ένα δευτερόλεπτο 300.000 χιλιόμετρα! Αυτή είναι περίπου η απόσταση ανάμεσα στη Γη και τη Σελήνη. Το φως δηλαδή που ανακλάται στη Σελήνη φτάνει στη Γη μόλις μετά από ένα δευτερόλεπτο. Ο Ήλιος απέχει από τη Γη 150.000.000 χιλιόμετρα, δηλαδή χρειάζονται περίπου 8,3 λεπτά, για να φτάσει το φως του Ήλιου στη Γη.





## Διάδοση του φωτός και επικοινωνία: φρυκτωρίες και φάροι




Η αστραπιαία διάδοση του φωτός σε μεγάλες αποστάσεις αξιοποιήθηκε από τους αρχαίους κίβλας χρόνους για την επικοινωνία των ανθρώπων. Με μεγάλες φωτιές σε πύργους χτισμένους στις κορυφές των βουνών μεταδίδονταν απλά μηνύματα σε σύντομο χρόνο. Με φρυκτωρίες, όπως ονομάζονται οι πέτρινοι αυτοί πύργοι, λέγεται ότι έφτασε στην Αθήνα από βουνοκορφή σε βουνοκορφή το μήνυμα για την πτώση της Τροίας.

Το φως των φάρων από την αρχαιότητα ως σήμερα βοηθά τους ναυτικούς να κατευθύνουν τα πλοία με ασφάλεια. Ένα από τα επτά θαύματα του αρχαίου κόσμου ήταν και ο τεράστιος φάρος της Αλεξάνδρειας της Αιγύπτου, ύψους 117 μέτρων, που φώτιζε για περισσότερα από 1500 χρόνια.



## Κατά βάθος είμαι ζήτημα φωτός (Γ. Σεφέρης)



Το φως έχει εμπνεύσει ποιητές, ζωγράφους, φιλοσόφους και επιστήμονες. Η στενή σχέση όμως καθενός από εμάς με το φως φανερώνεται και μέσα από διάφορες εκφράσεις που χρησιμοποιούμε καθημερινά. Έτσι, λέμε σε κάποιον που οι γνώσεις του μας είναι χρήσιμες, ότι «χρειαζόμαστε τα φώτα του», ότι «οι ιδέες του θα φωτίσουν ή θα ριζώσουν φως στην υπόθεση» ή σε άλλες περιπτώσεις, όταν κάποιος αποτελεί πρότυπο, λέμε ότι «δίνει το φωτεινό παράδειγμα». Όταν κάτι νέο φανερώνεται, λέμε ότι «ήρθε στο φως» ή ότι «είδε τα φώτα της δημοσιότητας». Διαβάζοντας κανείς τα παραπάνω, είναι «φως φανάρι» ο λόγος για τον οποίο χρησιμοποιούμε την έκφραση «είδε το φως», για να αναγγείλουμε τη γέννηση ενός ανθρώπου.








## Φως και υλικά σώματα



Κάποια αντικείμενα μπορεί να τα διαπεράσει το φως. Τα αντικείμενα αυτά τα ονομάζουμε **διαφανή**. Κάποια άλλα αφήνουν μέρος μόνο του φωτός να τα διαπεράσει και μάλιστα το διασκορπίζουν με αποτέλεσμα τα φωτεινά αντικείμενα που βρίσκονται πίσω τους να μας φαίνονται θολά.

Τα αντικείμενα αυτά ονομάζονται **ημιδιαφανή**. Υπάρχουν, τέλος, και κάποια αντικείμενα που το φως δεν μπορεί να τα διαπεράσει. Τα σώματα αυτά ονομάζονται **αδιαφανή**. Πίσω από τα αδιαφανή σώματα σχηματίζεται σκιά.





## Η διαφάνεια στην καθημερινή μας ζωή

Τα υλικά, ανάλογα με τη διαφάνειά τους, βρίσκουν πολλές εφαρμογές στην καθημερινή μας ζωή. Η τζαμαρία μιας βιτρίνας είναι απόλυτα διαφανής, για να φαίνονται τα εμπορεύματα. Τα δοκιμαστήρια όμως στο εσωτερικό ενός καταστήματος είναι κατασκευασμένα από αδιαφανή υλικά για προφανείς λόγους! Η ντουζιέρα αλλά και το τζάμι στο παράθυρο του μπάνιου είναι ημιδιαφανή, γιατί θέλουμε το φως να περνά μέσα από αυτά χωρίς όμως να διακρίνεται το εσωτερικό τους. Όταν βρέχει, το τζάμι του αυτοκινήτου γίνεται ημιδιαφανές. Με τη χρήση των υαλοκαθαριστήρων απομακρύνεται το νερό και το τζάμι γίνεται πάλι διαφανές.

Η διαφάνεια κάποιων υλικών εξαρτάται από τη θερμοκρασία και τη φυσική κατάσταση στην οποία βρίσκονται. Το νερό και το κερί, για παράδειγμα, είναι διαφανή, όταν είναι υγρά, ενώ γίνονται ημιδιαφανή, όταν στερεοποιούνται.



## Το φως μεταφέρει πληροφορία



Το φως, είτε το αντιμετωπίσουμε ως φωτόνια είτε με τη μορφή κύματος, είναι ο «αγγελιοφόρος» των

σωμάτων. Οι φωτεινές πηγές εκπέμπουν φως, το οποίο ταξιδεύει ευθύγραμμα. Όταν το φως συναντήσει κάποιο υλικό σώμα, είτε συνεχίζει την πορεία του περνώντας μέσα από αυτό είτε αλλάζει κατεύθυνση είτε απορροφάται από το σώμα. Σε κάθε περίπτωση, αν στη συνέχεια το φως «φτάσει» στα μάτια μας, μας πληροφορεί για την ύπαρξη, τη μορφή και τις ιδιότητες του σώματος και της φωτεινής πηγής. Στον μικρόκοσμο η πορεία που ακολουθεί το φως, αφού συναντήσει ένα υλικό σώμα, μπορεί να εξηγηθεί είτε το φως αντιμετωπιστεί ως φωτόνια είτε με τη μορφή κύματος.




## Τα ηλιακά ρολόγια

Από πολύ παλιά οι άνθρωποι υπολόγιζαν τον χρόνο μετρώντας τις μέρες που περνούσαν. Για να μετρήσουν χρονικά διαστήματα μικρότερα από μία μέρα, στηρίχτηκαν στην αλλαγή της θέσης της σκιάς των αντικειμένων και κατασκεύασαν ηλιακά ρολόγια.

Καθώς η Γη γυρίζει γύρω από τον άξονά της, η θέση και το μέγεθος της σκιάς των αντικειμένων που φωτίζονται από τον Ήλιο αλλάζει. Μπορεί, λοιπόν, κανείς πολύ εύκολα να κατασκευάσει ένα ηλιακό ρολόι. Δεν έχει παρά να στερεώσει ένα ραβδί στο έδαφος και να παρακολουθεί τη σκιά του.

Το αρχαιότερο γνωστό ηλιακό ρολόι πιστεύεται ότι κατασκευάστηκε στην Αίγυπτο γύρω στο 1500 π.Χ. Το πρώτο γνωστό ηλιακό ρολόι στην Αρχαία Ελλάδα κατασκευάστηκε στη Σπάρτη από τον Αναξίμανδρο τον Μιλήσιο το 600 π.Χ.







## Οι σκιές παίζουν θέατρο

Το 1860 περίπου, όταν η οργάνωση θεατρικών παραστάσεων ήταν δύσκολη στην Ελλάδα, που μόλις είχε απελευθερωθεί από τον τουρκικό ζυγό, ο μπαρμπα-Γιάννης Βραχάλης

εγκατέλειπε την Κωνσταντινούπολη, για να εγκατασταθεί στον Πειραιά. Εκεί ίδρυσε το πρώτο ελληνικό θέατρο, το θέατρο σκιών του Καραγκιόζη.

Ο Καραγκιόζης είναι ο χαρακτηριστικός τύπος του τεμπέλη, που καταφέρνει όμως να τους ξεγελάει όλους και δε χάνει το κέφι του και τη διάθεσή του για πειράγματα. Στο θέατρο σκιών ο καραγκιοζοπαίχτης κινεί με νήματα ή μπασιτούνια τις χάρτινες ή δερμάτινες φιγούρες πίσω από ένα λευκό πανί. Μια φωτεινή πηγή τοποθετείται πίσω τους. Οι θεατές που παρακολουθούν από την άλλη μεριά του πανιού βλέπουν τη σκιά από τις φιγούρες και ακούν τον καραγκιοζοπαίχτη να μιλά για λογαριασμό των ηρώων.




## Σκιές στη ζωγραφική

Η εναλλαγή φωτός και σκιάς βοηθά τους ζωγράφους να αναπαραστήσουν εικαστικά τον κόσμο που βλέπουν. Την τεχνική της χρήσης της σκιάς στη ζωγραφική την τελειοποίησαν οι μεγάλοι ζωγράφοι της ιταλικής Αναγέννησης.

Η γωνία με την οποία το φως πέφτει πάνω σε ένα ζωγραφισμένο αντικείμενο σε συνδυασμό με τη σκιά που δημιουργεί, δίνει την αίσθηση του όγκου και του ανάγλυφου.

Η φωτισμένη πλευρά των προσώπων αποκτά πλαστικότητα χάρη στη σκιά της αφώτιστης πλευράς. Πολλές φορές ο καλλιτέχνης δημιουργεί ατμόσφαιρα τοποθετώντας μια πηγή φωτός είτε έξω είτε μέσα στον πίνακα φωτίζοντας ή σκιάζοντας αντίστοιχα βασικά τμήματα της εικόνας. Ο μεγάλος Ιταλός καλλιτέχνης και μηχανικός Leonardo da Vinci σε πολλούς πίνακες χρησιμοποιούσε φωτοσκιάσεις. Από την τεχνική στα σχέδιά του καταλαβαίνουμε ότι είχε μελετήσει προσεκτικά τη διάδοση του φωτός.






## Σκιές στο διάστημα

Σκιές δε δημιουργούν τα σώματα μόνο πάνω στη Γη. Καθώς τα ουράνια σώματα φωτίζονται από τα αστέρια, δημιουργείται πίσω τους σκιά. Πίσω από τη Γη, για παράδειγμα, δημιουργείται τεράστια σκιά, καθώς αυτή φωτίζεται από τον Ήλιο. Η σκιά της Γης απλώνεται εκατοντάδες χιλιόμετρα μακριά στο διάστημα.

Η Σελήνη περιστρέφεται γύρω από τη Γη σε 29,5 ημέρες. Η τροχιά της είναι τέτοια, ώστε συνήθως η Σελήνη βρίσκεται έξω από τη σκιά της Γης. Κάποιες φορές όμως η Σελήνη βρίσκεται μέσα στη σκιά της Γης, οπότε παρατηρούμε από τη Γη έκλειψη Σελήνης. Όταν πάλι η Σελήνη βρίσκεται ανάμεσα στον Ήλιο και τη Γη, όταν δηλαδή έχουμε Νέα Σελήνη, μπορεί να βρεθούν τα τρία ουράνια σώματα στην ίδια ευθεία, οπότε η σκιά της Σελήνης πέφτει στη Γη. Σ' αυτήν τη σπάνια περίπτωση, αν βρισκόμαστε στην περιοχή που πέφτει η σκιά της Σελήνης, παρατηρούμε τη Σελήνη να μπαίνει σε μαύρο δίσκος μπροστά από τον Ήλιο, έχουμε δηλαδή έκλειψη Ηλίου.



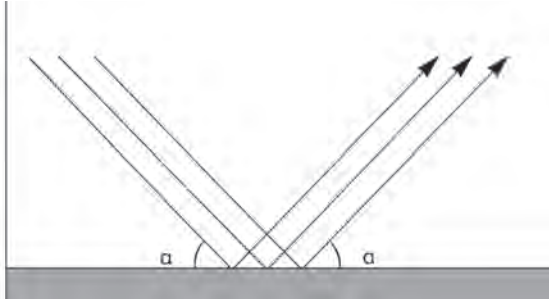
## Παιχνίδι με τις σκιές

Πριν από 200 χρόνια δεν υπήρχαν φωτογραφίες. Αν κάποιος ήθελε να έχει μια εικόνα της οικογένειάς του, έπρεπε να απευθυνθεί σε έναν ζωγράφο και να κάνει μια παραγγελία. Όποιοι δε διέθετε αρκετά χρήματα για κάτι τέτοιο, έπρεπε να συμβιβαστεί με ένα σκιαγράφημα. Τα σκιαγραφήματα ήταν για τους ανθρώπους τότε ό,τι είναι σήμερα για μας οι φωτογραφίες, ονομάζονταν μάλιστα και σιλουέτες. Η ονομασία αυτή προήλθε από το όνομα του τότε Υπουργού Οικονομικών της Γαλλίας, Etienne de Silhouette, ο οποίος τον 18ο αιώνα καλούσε τον κόσμο να κάνει οικονομία. Κατά τη γνώμη του, θα έπρεπε να γίνονται περισσότερα σκιαγραφήματα παρά να φιλοτεχνούνται ακριβοί ζωγραφικοί πίνακες. Ακόμη και σήμερα το να δημιουργείς «σκιές» με τα χέρια είναι ένα δημοφιλές και ευχάριστο παιχνίδι. Δοκίμασε ποιες από τις πιο πάνω φιγούρες μπορείς να πετύχεις!





## Ανάκλαση, διάχυση και απορρόφηση του φωτός



Όταν μια δέσμη ακτίνων φωτός συναντήσει μία λεία και σιλιπνή επιφάνεια, όπως είναι η επιφάνεια ενός καθρέφτη, αλλάζει πορεία, **ανακλάται**. Το φαινόμενο αυτό ονομάζεται κατοπτρική ανάκλαση. Η γωνία πρόσπτωσης των φωτεινών ακτίνων είναι ίση με τη γωνία ανάκλασης.

Αν η επιφάνεια επάνω στην οποία πέφτουν οι ακτίνες είναι τραχιά και ανώμαλη, τότε οι ακτίνες ανακλώνται προς διαφορετικές κατευθύνσεις και διασκορπίζονται. Το φαινόμενο αυτό ονομάζεται **διάχυση** του φωτός.

Τα σκουρόχρωμα αντικείμενα **απορροφούν** το μεγαλύτερο μέρος της φωτεινής ακτινοβολίας. Βλέπουμε τα αντικείμενα αυτά σε αντίθεση με το ανοιχτόχρωμο περιβάλλον.

Στις ανοιχτόχρωμες επιφάνειες το φως κυρίως ανακλάται ή διαχέεται, ενώ στις σκουρόχρωμες κυρίως απορροφάται.



### Ανάκλαση του φωτός και οδική ασφάλεια

Τα οχήματα που κυκλοφορούν τη νύχτα φωτίζουν τον δρόμο με τα φώτα τους. Για να μπορούν οι οδηγοί να διατηρούν τη σωστή πορεία, οι διαγραμμίσεις στον δρόμο είναι κατασκευασμένες από ειδικά υλικά, έτσι ώστε το φως να ανακλάται στην αντίθετη κατεύθυνση από την οποία αυτό ήρθε, δηλαδή προς το αυτοκίνητο που φωτίζει τον δρόμο. Τα υλικά αυτά ονομάζονται γι' αυτό τον λόγο «ανακλαστικά».

Από παρόμοια υλικά είναι κατασκευασμένοι και οι ανακλαστικές στα πίσω φώτα των αυτοκινήτων, των μοτοσικλετών και των ποδηλάτων. Οι ανακλαστικές χρησιμοποιούνται κατά κανόνα για την ασφαλεία μας σε συνθήκες χαμηλού φωτισμού. Εκτός από τα πίσω φώτα των οχημάτων ανακλαστικά υλικά χρησιμοποιούνται και για την κατασκευή των πινακίδων της τροχαίας αλλά και των γιλέκων των αστυνομικών που ρυθμίζουν την κυκλοφορία. Ένα μέρος πολλών ρούχων και παπουτσιών είναι επίσης κατασκευασμένο από ανακλαστικά υλικά. Η χρήση του ρουχισμού αυτού είναι ιδιαίτερα χρήσιμη, όταν κυκλοφορούμε σε σκοτεινά μέρη.





## Ανεπιθύμητη ανάκλαση

Το έντονο φως είναι ενοχλητικό και επικίνδυνο για τα μάτια μας. Ο οδηγός που κινείται σε έναν αυτοκινητόδρομο με τον ήλιο μπροστά του αναγκάζεται να μισοκλείσει τα μάτια, για να αποφύγει το εκτυφλωτικό φως. Ο κολυμβητής στην ακρογιαλιά σκιάζει τα μάτια, για να αποφύγει το ενοχλητικό φως.

Μια δέσμη φωτός που πέφτει απότομα στα μάτια μας μπορεί να είναι πολύ δυσάρεστη. Το εκθαμβωτικό φως είναι επικίνδυνο, ιδίως όταν πέσει στα μάτια μας ξαφνικά. Αυτό συμβαίνει συνήθως, όταν το φως ανακλάται σε κάποια λεία επιφάνεια που βρίσκεται κοντά μας, όταν για παράδειγμα πέσει ξαφνικά στα μάτια μας μια έντονη φωτεινή δέσμη που ανακλάστηκε στο τζάμι ενός αυτοκινήτου που πέρασε μπροστά μας. Όταν η ένταση του φωτός που πέφτει στα μάτια μας μεταβάλλεται τόσο απότομα, το μάτι μας δεν προλαβαίνει να προσαρμοστεί, οπότε περνά στο εσωτερικό του πολύ φως, το οποίο μπορεί να προκαλέσει σημαντικές βλάβες.




## Απορρόφηση και ενέργεια



Το φως είναι ενέργεια. Κατά τη διέλευσή του από ένα ημιδιάφανο σώμα, κατά την ανάκλαση ή τη διάχυση, κυρίως όμως κατά την απορρόφησή του από κάποιο σώμα προκαλεί αύξηση της ενέργειας του σώματος. Κυρίως προκαλεί αύξηση της θερμικής ενέργειας, καθώς τα μόρια του σώματος αναγκάζονται να κινηθούν πιο γρήγορα. Την αύξηση της θερμικής ενέργειας την καταλαβαίνουμε από την αύξηση της θερμοκρασίας. Ο βαθμός απορρόφησης της φωτεινής ενέργειας εξαρτάται από το είδος και το χρώμα του υλικού σώματος.

## Φως στην ομίχλη

Όταν η υγρασία στην ατμόσφαιρα είναι μεγάλη, το νερό δεν μπορεί να παραμείνει στην αέρια φάση και υγροποιείται. Τα μικρά σωματίδια υγρού νερού αιωρούνται στην ατμόσφαιρα δημιουργώντας ένα σύννεφο, που βρίσκεται κοντά στο έδαφος. Το σύννεφο τότε ονομάζεται ομίχλη. Η ορατότητα στην ομίχλη είναι περιορισμένη, καθώς το φως διαχέεται στα σωματίδια του νερού. Για να είναι δυνατή η ασφαλής οδήγηση στην ομίχλη, τα περισσότερα αυτοκίνητα είναι εφοδιασμένα με φώτα ομίχλης, που έχουν ειδικό χρώμα και είναι ιδιαίτερα έντονα, για να γίνονται ορατά από τους άλλους οδηγούς.







## Καθρέφτες: από την αρχαιότητα μέχρι σήμερα




Η εκπλήρωση της επιθυμίας των ανθρώπων να παρατηρούν τον εαυτό τους είναι συνδεδεμένη με τους καθρέφτες. Οι καθρέφτες χρησιμοποιήθηκαν ήδη από την αρχαιότητα. Οι πρώτοι αυτοί καθρέφτες δεν ήταν φτιαγμένοι από γυαλί, όπως οι σημερινοί. Η επιφάνεια στην οποία γινόταν η ανάκλαση ήταν συνήθως ένας εξαιρετικά λείος δίσκος από κάποιο μέταλλο. Δίσκοι φτιαγμένοι συνήθως από ασημί αλλά και από γυαλιστερό μπρούντζο ήταν πολύ συνηθισμένοι στην Ευρώπη στα τέλη του Μεσαίωνα. Η χρήση γυαλιού με μεταλλική επίστρωση άρχισε στα τέλη του 12ου αιώνα. Η κατασκευή καθρεφτών στην εποχή μας βασίζεται στην ίδια μέθοδο. Για την κατασκευή των σύγχρονων καθρεφτών χρησιμοποιείται μια γυάλινη επιφάνεια, που καλύπτεται από τη μία μεριά με ένα πολύ λεπτό στρώμα αργύρου ή αλουμινίου.

## Μαύρες τρύπες: δεν είναι... μαύρες και προπάντων δεν είναι τρύπες!


Οι μαύρες τρύπες είναι μικρά σε μέγεθος ουράνια σώματα με τεράστια μάζα, τα οποία στην αρχή της ζωής τους ήταν υπέρλαμπροι ήλιοι, αρκετές φορές μεγαλύτεροι από τον δικό μας. Στο τέλος της ζωής ενός τέτοιου ήλιου όλη η μάζα του συγκεντρώνεται σε έναν πολύ μικρό χώρο. Το πολύ πυκνό αυτό σώμα έλκει με τεράστια δύναμη ό,τι βρεθεί κοντά του. Η έλξη είναι τόσο μεγάλη, ώστε ακόμα και το φως δεν μπορεί να ξεφύγει. Στο φαινόμενο αυτό οφείλεται η ονομασία «μαύρη τρύπα».

Το φως από το ουράνιο αυτό σώμα δεν μπορεί να ξεφύγει, για να φτάσει στη Γη, άρα δεν μπορούμε να το δούμε. Καταλαβαίνουμε όμως την ύπαρξη της μαύρης τρύπας, καθώς παρατηρούμε ότι έλκει προς το μέρος της όλα τα ουράνια σώματα που βρίσκονται γύρω της.



## Ο καθρέφτης στην τέχνη

Καθρέφτες παρατηρούμε συχνά και σε ζωγραφικούς πίνακες φημισμένων καλλιτεχνών. Άλλοτε μικρότεροι και άλλοτε μεγαλύτεροι σε μέγεθος, οι καθρέφτες αποτελούσαν πάντοτε πρόκληση για το ταλέντο του ζωγράφου. Όταν ο ζωγράφος απεικονίζει έναν καθρέφτη, πρέπει πέρα από το κυρίως θέμα να καταβάλει μεγάλη προσπάθεια, για να απεικονίσει σωστά και το είδωλο που φαίνεται στον καθρέφτη, όπως και το φως που ανακλάται σ' αυτόν. Κάποιοι σύγχρονοι καλλιτέχνες χρησιμοποιούν τον καθρέφτη διαφορετικά. Αντί να τον ζωγραφίσουν, τον χρησιμοποιούν ως υλικό για τη σύνθεσή τους.






## Λευκά και σκούρα ρούχα

Σίγουρα έχεις παρατηρήσει ότι μια ηλιόλουστη μέρα ζεσταίνεσαι πολύ περισσότερο, όταν φοράς μια σκουρόχρωμη παρά όταν φοράς μια ανοιχτόχρωμη μπλούζα. Τα ρούχα μας, όπως όλα τα αντικείμενα γύρω μας, απορροφούν ένα μέρος του

φωτός και διαχέουν ένα άλλο. Βλέπουμε τα αντικείμενα χάρη στο φως που φτάνει στα μάτια μας μετά τη διάχυση στο αντικείμενο.

Τα σκουρόχρωμα αντικείμενα απορροφούν το μεγαλύτερο μέρος του φωτός, ενώ τα ανοιχτόχρωμα διαχέουν το μεγαλύτερο μέρος του φωτός. Ένα μαύρο ρούχο απορροφά σχεδόν όλο το φως που πέφτει πάνω του, δε διαχέει παρά ελάχιστο φως. Γι' αυτό δεν έχει κανένα χρώμα, είναι μαύρο. Καθώς τα σκουρόχρωμα αντικείμενα απορροφούν περισσότερη φωσ από τα ανοιχτόχρωμα, θερμαίνονται περισσότερο. Γι' αυτό και ζεσταινόμαστε πιο πολύ, όταν φοράμε σκουρόχρωμα ρούχα. Για τον ίδιο λόγο οι εξωτερικοί τοίχοι των σπιτιών στα ηλιόλουστα ελληνικά νησιά βάφονται με λευκό χρώμα.



## Ο Μύθος του Νάρκισσου

Σύμφωνα με την ελληνική μυθολογία ο

Νάρκισσος ήταν ένας

όμορφος νέος, ο οποίος σταμάτησε κάποτε σε μια πηγή να ξεδιψάσει. Στο καθρέφτισμα των νερών της πηγής είδε για πρώτη φορά την εικόνα του εαυτού του. Θαμπωμένος από την ίδια του την ομορφιά έμεινε στο μέρος αυτό για πάντα. Ο ναρκισσισμός δηλώνει ακόμα και σήμερα την αυταρέσκεια, δηλαδή το να αρέσει σε κάποιον να θαυμάζει τον ίδιο του τον εαυτό.

## Με μια ματιά...

- Οι φωτεινές πηγές εκπέμπουν φως προς όλες τις κατευθύνσεις. Το φως διαδίδεται ευθύγραμμα.
  - Το φως μπορεί να αντιμετωπιστεί με τη μορφή σωματιδίων ή με τη μορφή κύματος.
  - Τα σώματα χαρακτηρίζονται διαφανή, ημιδιαφανή ή αδιαφανή, ανάλογα με το πόσο φως περνά μέσα από αυτά.
    - Αποτέλεσμα της ευθύγραμμης διάδοσης του φωτός είναι η σκιά. Αν στην πορεία των φωτεινών ακτίνων βρεθεί ένα αδιαφανές σώμα, πίσω του σχηματίζεται σκιά.
      - Όταν το φως «συναντά» μια λεία επιφάνεια αλλάζει κατεύθυνση, ανακλάται.
      - Όταν το φως «συναντά» μια τραχιά επιφάνεια διαχέεται, ανακλάται δηλαδή σε πολλές διαφορετικές κατευθύνσεις.
      - Χάρη στη διάχυση βλέπουμε τα διάφορα αντικείμενα γύρω μας, καθώς φτάνουν στα μάτια μας κάποιες από τις φωτεινές ακτίνες, που διαχέονται, όταν προσπίπτουν σ' αυτά.
    - Μέρος του φωτός απορροφάται από τις επιφάνειες των σωμάτων.
  - Στις ανοιχτόχρωμες επιφάνειες το φως κυρίως διαχέεται, ενώ στις σκουρόχρωμες επιφάνειες απορροφάται.

## Γλωσσάρι...

- **Φωτεινές πηγές** ονομάζονται τα σώματα που ακτινοβολούν φως.
- **Διαφανή** ονομάζονται τα σώματα που επιτρέπουν στο φως να τα διαπεράσει.
- **Ημιδιαφανή** ονομάζονται τα σώματα που αφήνουν μέρος μόνο του φωτός να τα διαπεράσει.
- **Αδιαφανή** ονομάζονται τα αντικείμενα τα οποία δεν διαπερνά το φως.
- **Φωτόνια** ονομάζονται τα σωματίδια του φωτός.
- **Ανάκλαση** ονομάζεται η αλλαγή της κατεύθυνσης του φωτός, όταν αυτό συναντά μια λεία επιφάνεια.
- **Διάχυση** ονομάζεται η ανάκλαση του φωτός σε πολλές διαφορετικές κατευθύνσεις, όταν αυτό συναντά τραχιές επιφάνειες.
  - **Απορρόφηση** του φωτός ονομάζουμε τη μεταφορά της ενέργειας του φωτός στο σώμα το οποίο αυτό συναντά.





# ΗΧΟΣ

Η μουσική, η ανθρώπινη φωνή, το κελάηδισμα ενός πουλιού, το βούισμα ενός κουνουπιού, ο θόρυβος μιας μηχανής είναι ήχοι.



*Ηχήστε οι σάλπιγγες... Καμπάνες βροντερές  
δονήστε σύγκορμη τη χώρα, πέρα ως πέρα...  
Βογγήστε, τύμπανα πολέμου... οι φοβερές  
σημαίες, ξεδιπλωθήτε στον αέρα!*

**A. Σικελιανός**

Με τον ήχο, με τη φωνή μας, επικοινωνούμε με τους άλλους ανθρώπους. Δεν αρκεί όμως να μπορούμε να μιλήσουμε, για να συνεννοηθούμε. Πρέπει να γνωρίζουμε και τον ίδιο κώδικα, να μιλάμε την ίδια γλώσσα. Για να μπορούμε να επικοινωνούμε με ανθρώπους που μεγάλωσαν και ζουν σε άλλες χώρες, μαθαίνουμε τη γλώσσα τους ή μαθαίνουν εκείνοι τη δική μας.



Κρότος, κραυγή, μουρμούρισμα, ψίθυρος, νανούρισμα, θρόισμα, παφλασμός, μελωδία, γάβγισμα, κορνάρισμα, μαρσάρισμα, φωνή, ουρλιαχτό, τσιριχτό, τρίξιμο είναι μερικές μόνο ονομασίες ήχων. Άλλοι ήχοι μας γαληνεύουν και μας ηρεμούν, ενώ άλλοι μας εκνευρίζουν και μας κουράζουν. Μετά την όραση, η ακοή είναι η σημαντικότερη αίσθηση, με την οποία αντιλαμβανόμαστε το περιβάλλον. Τα αφτιά μας δέχονται συνεχώς μηνύματα από το περιβάλλον, που πολλές φορές δεν τα «ακούμε» συνειδητά.







Από την αρχαιότητα ακόμη εξελιγμένοι λαοί ανέπτυξαν τη μουσική. Η επίδραση μιας μελωδίας στη διάθεση των ανθρώπων είναι σημαντική. Ένα τραγούδι μπορεί να μας φτιάξει το κέφι ή να μας μελαγχολήσει.

Ακόμη και το πόσο δυνατά προτιμά καθένας να ακούει τη μουσική διαφέρει. Άλλοι θέλουν έντονους ήχους, που να τους «νιώθουν» σε όλο τους το σώμα. Άλλοι πάλι προτιμούν τις σιγανές μελωδίες. Η δυνατή μουσική είναι γι' αυτούς ενοχλητική.



Οι ήχοι δεν είναι πάντα ευχάριστοι. Στην καθημερινή μας ζωή τους ενοχλητικούς ήχους τους ονομάζουμε θορύβους και παίρνουμε συχνά μέτρα, που μας προστατεύουν από αυτούς. Μερικά τέτοια μέτρα είναι η χρήση ειδικών υλικών στο χτίσιμο των κτηρίων, η κατασκευή τοίχων κατά μήκος των αυτοκινητόδρομων που περνούν από κατοικημένες περιοχές και η τοποθέτηση σιγαστήρων στις εξατμίσεις.

Με τους ήχους, στη δική τους γλώσσα βέβαια, επικοινωνούν και τα ζώα. Εμείς μπορεί να μην καταλαβαίνουμε τη γλώσσα τους, γνωρίζουμε όμως ότι και αυτά ανταλλάσσουν πληροφορίες χρησιμοποιώντας τον ήχο.








## Πώς παράγεται ο ήχος;



Τι κοινό έχουν η κιθάρα, το ραδιόφωνο, το κουδούνι και το παιδί που φωνάζει; Παράγουν ήχο! Τα σώματα που παράγουν ήχο τα ονομάζουμε ηχητικές πηγές.




### Μια ηχητική πηγή με ξεχωριστή σημασία: ο λάρυγγας

Το βασικό όργανο ομιλίας του ανθρώπου είναι ο **λάρυγγας**, που βρίσκεται στο επάνω άκρο της αναπνευστικής οδού. Στον λάρυγγα βρίσκονται οι **φωνητικές χορδές**. Κατά τη διάρκεια της αναπνοής οι φωνητικές χορδές απέχουν περίπου ένα εκατοστό η μία από την άλλη.

Όταν μιλάμε ή τραγουδάμε όμως, οι φωνητικές χορδές τεντώνονται, πλησιάζουν η μία την άλλη και σχηματίζουν τη **φωνητική σχισμή**. Ο αέρας που βγαίνει από τους πνεύμονες περνά από τη φωνητική σχισμή και αναγκάζει τις φωνητικές χορδές να ταλαντώνονται.

Έτσι παράγεται ένας ιδιόμορφος ήχος, που διαμορφώνεται τελικά σε ομιλία με τη βοήθεια του φάρυγγα, της στοματικής και ρινικής κοιλότητας, του ουρανίσκου, της γλώσσας, των δοντιών και των χειλιών, που παίρνουν διάφορες θέσεις.

ουρανίσκος  
στοματική κοιλότητα  
γλώσσα  
λάρυγγας  
ρινική κοιλότητα  
πάνω χείλος  
δόντια  
κάτω χείλος  
φάρυγγας  
φωνητικές χορδές







## Διαβάζοντας τους ήχους

Σε ένα έντυπο είναι σχετικά δύσκολο να αποτυπωθούν οι ήχοι. Γι' αυτό οι σκιτσογράφοι σκαρφίστηκαν λέξεις, για να παρουσιάσουν διάφορους ήχους. Η λέξη «ΜΠΟΥΜ», για παράδειγμα,

δηλώνει έκρηξη ή δυνατό ήχο, ενώ οι λέξεις «ΑΧ» ή «ΩΧ» δηλώνουν πόνο.

Γνωρίζεις κι εσύ άλλες παρόμοιες λέξεις;

**ΚΡΑΚ**

**ΑΧ!**

**ZZZ**



## Παραγωγή του ήχου



Η παραγωγή του ήχου οφείλεται στην παλμική κίνηση, στην ταλάντωση κάποιου υλικού σώματος που ονομάζουμε ηχητική πηγή. Κατά την παραγωγή του ήχου, τα μόρια της ηχητικής πηγής εξαναγκασμένα από κάποια αιτία, όπως για

παράδειγμα ένα χτύπημα, ταλαντώνονται όλα μαζί.

Στην εικόνα βλέπεις ένα τύμπανο που παράγει ήχο μετά από κάποιο χτύπημα. Τα μόρια της μεμβράνης, ταλαντώνονται και εξαναγκάζουν τα μπαλάκια του φελιζόλ να αναπηδούν, κάνοντας ορατή την παλμική κίνηση.

## Βλέπουμε την ταλάντωση;

Η βελόνα του πλεξίματος ταλαντώνεται παράγοντας ήχο. Παρατήρησε διάφορα σώματα που παράγουν ήχο. Μπορείς να διακρίνεις την ταλάντωση της ηχητικής πηγής;

Πολλές φορές η ταλάντωση της ηχητικής πηγής

δεν είναι εύκολα ορατή, όπως για παράδειγμα στους ήχους που δημιουργεί η μηχανή του αυτοκινήτου.



## Παίξε με τους ήχους

Μάζεψε διάφορα μικροπράγματα, όπως συνδετήρες, φασόλια, ρύζι, καραμέλες, μακαρόνια, πετρούλες και ό,τι άλλο μπορείς να φανταστείς. Βάλε τα αντικείμενα από το κάθε είδος σε ένα διαφορετικό πλαστικό κυπελλάκι. Σκέπασέ τα με αλουμινόχαρτο. Στερέωσε το αλουμινόχαρτο με ένα λάστιχο. Μπορούν οι φίλοι σου να καταλάβουν τι έχει μέσα το κάθε κυπελλάκι από τον ήχο που ακούγεται, όταν το κουνάς;







## Ο ήχος του χορού

Σε πολλούς χορούς οι χορευτές, σε τακτά χρονικά διαστήματα, παράγουν ήχους χτυπώντας δυνατά τα πόδια στο έδαφος, φωνάζοντας ή χτυπώντας τα χέρια. Έτσι δίνουν ρυθμό και ένταση στον χορό τους. Άρα, απολαμβάνουμε τους χορούς με την όραση αλλά και με την... ακοή!

## Φυσικές ηχητικές πηγές



Σίγουρα έχει συμβεί και σε σένα. Προσπαθείς να κοιμηθείς και ο ήχος του τζιτζικιού δε σε αφήνει σε ησυχία. Δεν είναι όμως όλοι οι ήχοι στη φύση ενοχλητικοί. Το κελήδισμα του καναρινιού, ο παφλασμός του κύματος, το θρόισμα των φύλλων είναι ήχοι που μας χαλαρώνουν και μας ηρεμούν. Η φύση είναι γεμάτη ηχητικές πηγές!



## Ο ήχος της βροχής

Τα τροπικά δάση στον Ισημερινό ονομάζονται δάση της βροχής. Οι συχνές καταρακτώδεις βροχές δημιουργούν και συντηρούν την πολύ πυκνή βλάστηση με τα πανύψηλα δέντρα. Τα δάση αυτά κινδυνεύουν σήμερα από ανθρώπους, που τα εκμεταλλεύονται χωρίς να έχουν συνειδητοποιήσει τη σημασία τους.

Οι ιθαγενείς των περιοχών αυτών εμπνεύστηκαν από τον ήχο που κάνει η βροχή, καθώς πέφτει στο πυκνό φύλλωμα των δέντρων κι έφτιαξαν ένα μουσικό όργανο, που ο ήχος του μοιάζει με τον ήχο της βροχής.

Μπορείς να αισθανθείς λίγο από τη μαγεία αυτού του ήχου, αν ακολουθήσεις τις παρακάτω οδηγίες:

1. Χρησιμοποίησε τον κύλινδρο από ένα χαρτί κουζίνας που τελείωσε. Σημείωσε με ένα μαρκαδόρο περίπου τριάντα κουκίδες σε διάφορα σημεία του κυλίνδρου.
2. Ζήτησε από κάποιον μεγαλύτερο να σου ανοίξει με μία χοντρή βελόνα μία τρύπα σε κάθε κουκίδα.
3. Τοποθέτησε μία οδοντογλυφίδα σε κάθε τρύπα. Σπάσε τις άκρες που εξέχουν.
4. Τύλιξε όλο τον κύλινδρο με ταινία.
5. Κλείσε με ένα κομμάτι χαρτόνι και ταινία τη μία πλευρά του κυλίνδρου.
6. Βάλε μέσα στον κύλινδρο λίγο ρύζι.
7. Κλείσε και την άλλη πλευρά του κυλίνδρου με χαρτόνι και ταινία.
8. Κράτησε τον κύλινδρο όρθιο.
9. Γύρισέ τον αργά ανάποδα.








## Τεχνητές ηχητικές πηγές

Ηχητικές πηγές δεν υπάρχουν μόνο στη φύση. Και ο άνθρωπος κατασκευάζει ηχητικές πηγές, με τις οποίες παράγονται ευχάριστοι ήχοι. Τέτοιες πηγές υπάρχουν στις συσκευές που ονομάζουμε «μουσικά όργανα». Ανάλογα με τον τρόπο που παράγεται ο ήχος, τα μουσικά όργανα διακρίνονται σε πνευστά, έγχορδα, κρουστά.

Στα πνευστά ταλαντώνεται ο αέρας που περιέχουν, καθώς φυσάμε σε αυτά, στα έγχορδα ταλαντώνονται οι χορδές, ενώ στα κρουστά παράγεται ήχος, όταν χτυπάμε την επιφάνειά τους.



## Ονομασίες των ήχων

Στους ήχους δίνουμε διάφορες ονομασίες. Το τραγούδι των πουλιών το λέμε κελάηδισμα, τον ήχο των μουσικών οργάνων τον λέμε μουσική. Έτσι μπορούμε να περιγράψουμε τους ήχους, ακόμα και όταν δεν μπορούμε να τους ακούσουμε....



## Νιώσε τον ήχο




Φούσκωσε ένα μπαλόνι και ακούμπησέ το στο στόμα σου. Ζήτησε από μία φίλη ή ένα φίλο

σου να ακουμπάει το μπαλόνι, ενώ εσύ μιλάς. Αλλάξτε ρόλους και ξαναδοκιμάστε. Νιώθεις τις παλμικές κινήσεις;






## Πώς διαδίδεται ο ήχος;



Όταν χτυπάμε το ταμπουρίνο, η μεμβράνη του αρχίζει να ταλαντώνεται, να πάλλεται. Αρχικά η μεμβράνη κινείται προς τα εμπρός. Τα μόρια του αέρα μπροστά από τη μεμβράνη δεν μπορούν να κινηθούν τόσο γρήγορα, ώστε να διαφύγουν γύρω της. Έτσι δημιουργείται ένα **πύκνωμα** των μορίων του αέρα. Στη συνέχεια, λόγω της ταλάντωσης, η μεμβράνη κινείται απότομα προς τα πίσω. Τότε υπάρχει περίσσεια χώρου για τον αέρα μπροστά από τη μεμβράνη. Στο σημείο αυτό δημιουργείται ένα **αραιώμα** των μορίων του αέρα. Η συνέχιση της ταλάντωσης δημιουργεί στον αέρα πυκνώματα και αραιώματα το ένα μετά το άλλο. Το πρώτο πύκνωμα του αέρα απομακρύνεται από τη μεμβράνη και ακολουθείται από ένα αραιώμα, ένα πύκνωμα, ένα αραιώμα... Τα πυκνώματα και τα αραιώματα των μορίων του αέρα απομακρύνονται από τη μεμβράνη δημιουργώντας ένα **ηχητικό κύμα**.

Όταν χτυπάμε το ταμπουρίνο, μεταφέρεται ενέργεια από το χέρι μας στη μεμβράνη. Στη συνέχεια η ενέργεια μεταφέρεται στα μόρια του αέρα, καθώς δημιουργούνται πυκνώματα και αραιώματα. Η κινητική ενέργεια των μορίων, η ενέργεια του ηχητικού κύματος διαδίδεται σε όλες τις κατευθύνσεις. Το ηχητικό κύμα μεταφέρει, λοιπόν, ενέργεια.



### Τηλέφωνο από δύο κουτιά γάλα...

Πάρε δύο μεταλλικά κουτιά από γάλα. Αφαίρεσε τη μία βάση τους. Αν δεν μπορείς να βρεις μεταλλικά κουτιά, μπορείς να χρησιμοποιήσεις και δύο πλαστικά ποτήρια. Άνοιξε στη βάση των κουτιών από μία τρύπα και πέρασε ένα κομμάτι σπάγκο. Για να μπορείς να τεντώσεις τον σπάγκο, κάνε έναν χοντρό κόμπο σε κάθε άκρη του. Όταν μιλάς στο ένα κουτί, η βάση του ταλαντώνεται. Η ταλάντωση αυτή προκαλεί ηχητικό κύμα, που διαδίδεται μέσα από τον σπάγκο.





## Ο ήχος στο κενό

Αν βράσουμε λίγο νερό σε μία φιάλη, οι υδρατμοί που γεμίζουν το δοχείο εκτοπίζουν τον αέρα. Όταν οι υδρατμοί κρυώσουν, υγροποιούνται. Το στόμιο της φιάλης είναι κλειστό, οπότε δεν μπορεί να ξαναμπει αέρας. Στη φιάλη δημιουργείται κενό.

Αν ανακινήσουμε τη φιάλη, θα παρατηρήσουμε ότι, παρότι το κουδουνάκι κινείται, δεν ακούγεται ήχος. Με το σχετικά απλό αυτό πείραμα μπορούμε να διαπιστώσουμε ότι στο κενό δεν είναι δυνατή η διάδοση του ηχητικού κύματος.



Ο κοσμοναύτης Aleksei Leonov περιγράφει έναν περίπατο έξω από το διαστημόπλοιο:

«Αυτό που με εντυπωσίασε ήταν η ησυχία. Τέτοια ησυχία δεν μπορεί να φανταστεί κανένας στη Γη. Μια ησυχία τόσο βαθιά

και τόσο απόλυτη, που μπορεί κανείς ν' ακούσει τους ήχους του σώματός του: τους χτύπους της καρδιάς και τους παλμούς των αρτηριών, ακόμη και τον ήχο που κάνουν οι μύες, καθώς συσπώνται».

Τα ηχητικά κύματα διαδίδονται στα στερεά, στα υγρά και στα αέρια.

Τα πυκνώματα και τα αραιώματα δημιουργούνται στο στερεό ή υγρό σώμα, στο οποίο διαδίδεται το ηχητικό κύμα. Στο κενό δεν μπορούν να διαδοθούν τα ηχητικά κύματα, γιατί δεν υπάρχει ύλη, η οποία θα μπορούσε να συμπιέζεται και να αραιώνει.

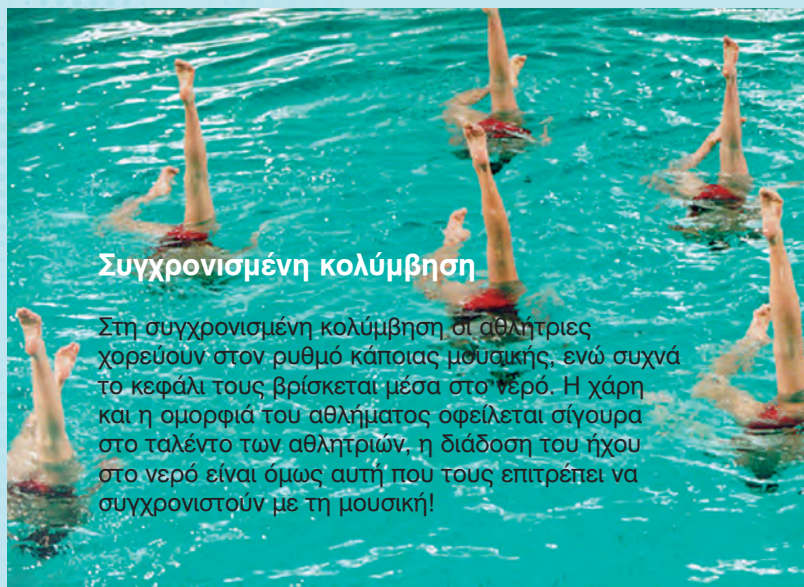


ΥΛΙΚΟ	ΑΠΟΣΤΑΣΗ ΠΟΥ ΔΙΑΝΥΕΙ Ο ΗΧΟΣ ΣΤΟ ΥΛΙΚΟ ΣΕ ΕΝΑ ΔΕΥΤΕΡΟΛΕΠΤΟ
αέρας	340 μέτρα
νερό	1480 μέτρα
ξύλο	3300 μέτρα
μάρμαρο	3800 μέτρα
αστάλι	5100 μέτρα
γυαλί	5500 μέτρα



## Συγχρονισμένη κολύμβηση

Στη συγχρονισμένη κολύμβηση οι αθλήτριες χορεύουν στον ρυθμό κάποιας μουσικής, ενώ συχνά το κεφάλι τους βρίσκεται μέσα στο νερό. Η χάρη και η ομορφιά του αθλήματος οφείλεται σίγουρα στο ταλέντο των αθλητριών, η διάδοση του ήχου στο νερό είναι όμως αυτή που τους επιτρέπει να συγχρονιστούν με τη μουσική!








## Το νησί των Σειρήνων και οι σειρήνες!



Πριν πλησιάσει το καράβι του στο νησί των Σειρήνων, ο Οδυσσεάς βούλωσε τ' αφτιά των συντρόφων του με κερί, ώστε να μην ακούν. Ο ίδιος όμως ήθελε, παρά τον κίνδυνο, να απολαύσει το τραγούδι των Σειρήνων. Γι' αυτό είχε δώσει εντολή να τον δέσουν χειροπόδαρα στο κατάρτι, απ' όπου άκουγε μαγεμένους τους ήχους του τραγουδιού, του αυλού και της λύρας τους να διαδίδονται στον αέρα. Η εντολή που είχε δώσει στους συντρόφους του ήταν να μην τον λύσουν, όσο και αν τους παρακαλούσε.

Αν οι Σειρήνες του μύθου έκαναν τους ανθρώπους να πλησιάζουν μαγεμένοι, οι σύγχρονες σειρήνες έχουν ακριβώς το αντίθετο αποτέλεσμα! Ο οξύς και διαπεραστικός ήχος τους, όπως για παράδειγμα στα ασθενοφόρα ή στα πυροσβεστικά οχήματα, δηλώνει κίνδυνο και προτρέπει τους ανθρώπους να απομακρυνθούν παραχωρώντας προτεραιότητα.



## Γίνε κι εσύ ένας γιατρός... των φρούτων

Οι ήχοι μάς δίνουν πολύτιμες πληροφορίες για τον κόσμο γύρω μας. Σε διαφορετικά υλικά σώματα ο ήχος διαδίδεται με διαφορετική ταχύτητα. Η γιατρός χτυπά με τα δάχτυλά της την πλάτη του παιδιού. Αν υπάρχει στους πνεύμονές του μόνο αέρας, αν δηλαδή είναι υγιές, τότε ο ήχος ακούγεται εντελώς διαφορετικός από ότι αν υπάρχει στους πνεύμονές του και κάποια ποσότητα υγρού, που σημαίνει ότι το παιδί είναι άρρωστο.

Κάνε κι εσύ το ίδιο, για να καταλάβεις αν ένα καρπούζι είναι ώριμο. Δοκίμασε με μερικά καρπούζια που έχουν ίδιο μέγεθος. Στα άγουρα καρπούζια ο ήχος ακούγεται διαφορετικός απ' ότι στα ώριμα. Εμπρός λοιπόν, γίνε κι εσύ ένας γιατρός... των φρούτων.







## Ο ήχος γκρεμίζει τείχη

Μελετώντας την ιστορία μαθαίνουμε ότι η κατάκτηση της Ιεριχούς από τους Εβραίους δεν ήταν καθόλου εύκολη, λόγω των καλών οχυρωματικών της έργων. Ο αρχηγός τους, ο Ιησούς του Ναυί, έβαλε τους Εβραίους να φτιάξουν ειδικές σάλπιγγες. Όταν αυτές σάλπισαν όλες μαζί, τα τείχη κατέρρευσαν «σαν από θαύμα».



## Υπερηχητικά μέσα μεταφοράς

Ο άνθρωπος έχει καταφέρει εδώ και δεκαετίες να κατασκευάσει αεροσκάφη και διαστημόπλοια, που κινούνται γρηγορότερα από τον ήχο. Στη φωτογραφία αποτυπώνεται η στιγμή, κατά την οποία το αεροσκάφος ξεπερνά την ταχύτητα του ήχου. Η στιγμή αυτή είναι πολύ χαρακτηριστική, γιατί ακούγεται ένας πολύ δυνατός κρότος.

## Οι τραγουδιστές των ωκεανών

Θαυμάζουμε τις φάλαινες για τη χάρη με την οποία κινούνται στο νερό. Πέρα από το μέγεθός τους, κάποια είδη φάλαινας διακρίνονται και για την ικανότητά τους στο τραγούδι.

Οι φάλαινες μπορούν να επικοινωνούν τραγουδώντας για ώρες χωρίς διακοπή. Ο ήχος του τραγουδιού τους διαδίδεται στο νερό και μπορεί να ακουστεί μέχρι και 160 χιλιόμετρα μακριά.







## Ανάκλαση και απορρόφηση του ήχου

Όταν το ηχητικό κύμα συναντήσει μια λεία και στιλπνή επιφάνεια, αλλάζει κατεύθυνση. Το φαινόμενο αυτό ονομάζεται **ανάκλαση**. Ένα μέρος της ενέργειας του ηχητικού κύματος ακολουθεί τη «νέα» κατεύθυνση. Όσο πιο λεία και στιλπνή είναι η επιφάνεια, τόσο μεγαλύτερη είναι η ενέργεια προς τη νέα κατεύθυνση, τόσο πιο έντονο είναι το φαινόμενο της ανάκλασης.

Οι νυχτερίδες δε βλέπουν καλά. Χάρη στην ανάκλαση του ηχητικού κύματος που εκπέμπουν, αντιλαμβάνονται τον χώρο γύρω τους.

Ο άνθρωπος δεν μπορεί να ακούσει τους ήχους, που χρησιμοποιεί η νυχτερίδα για τον προσανατολισμό της.



### Ένας μύθος για την Ηχώ

Η ηχώ δημιουργείται, όταν μιλάμε ή φωνάζουμε, ενώ απέναντί μας βρίσκεται μια λεία και στιλπνή επιφάνεια, όπως για παράδειγμα μια βραχώδης πλαγιά.

Για να αντιληφθούμε την ηχώ, πρέπει να απέχουμε τουλάχιστον 17 μέτρα από την επιφάνεια στην οποία ανακλάται ο ήχος. Αλλιώς, ο εγκέφαλός μας δεν μπορεί να διακρίνει τον ήχο της φωνής μας από τον ανακλώμενο ήχο.

Η Ηχώ ήταν νύμφη των δασών. Οι μούσες της είχαν μάθει την τέχνη του τραγουδιού και του αυλού. Σύμφωνα με έναν μύθο, ο Νάρκισσος περιφρόνησε την αγάπη της και η Ηχώ, ντροπιασμένη, κρύφτηκε μέσα σε μία σπηλιά. Από τον πόνο της έλιωσε κι έμεινε μόνο η φωνή της. Από τότε δεν έχει μόνιμη κατοικία. Μένει παντού, αλλά έχει το χάρισμα να ξαναδίνει πίσω τους ήχους και τις φωνές που ακούει.

Ένας άλλος μύθος αναφέρει ότι η Ηχώ με την ομιλία της ενοχλούσε την Ήρα και την εμπόδιζε να παρακολουθεί τις κινήσεις του Δία. Γι' αυτό η Ήρα μεταμόρφωσε την Ηχώ σε κόρη, που ζούσε μέσα στις σπηλιές και δεν είχε δική της μιλιά. Όταν όμως άκουγε τις ομιλίες των άλλων, γύριζε πίσω σε αντίλαλο τα τελευταία τους λόγια.



## Το ηχητικό κύμα «βλέπει» τα μωρά πριν από τους γονείς...

Ο υπερηχογράφος είναι ένα όργανο που χρησιμοποιείται συχνά στην ιατρική. Η λειτουργία του βασίζεται στην ανάκλαση του ηχητικού κύματος.

Ο υπερηχογράφος εκπέμπει ήχους που εμείς δεν μπορούμε να ακούσουμε. Ο γιατρός μπορεί, με τη βοήθειά του, να διαπιστώσει αν, για παράδειγμα, η ανάπτυξη ενός εμβρύου είναι φυσιολογική. Τα κόκκαλα, οι μύες και τα εσωτερικά όργανα ανακλούν με διαφορετικό τρόπο τα ηχητικά κύματα. Αξιοποιώντας αυτό το φαινόμενο ο υπερηχογράφος εμφανίζει σε μία οθόνη την εικόνα του εμβρύου.


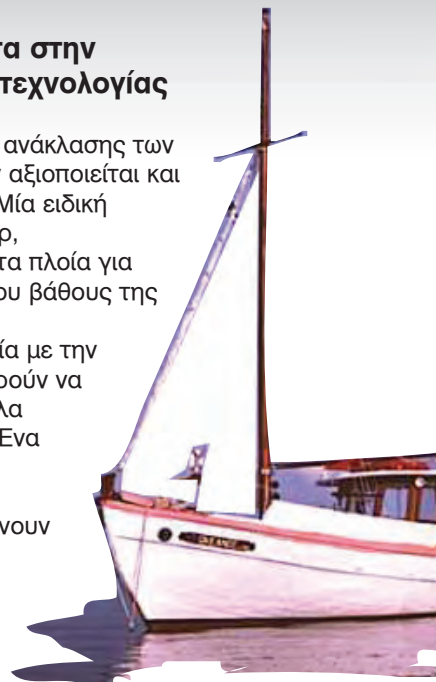
Ο υπερηχογράφος δε χρησιμοποιείται μόνο για τον προγεννητικό έλεγχο αλλά και σε πολλές άλλες περιπτώσεις για τη διάγνωση διαφόρων παθήσεων.

## Ηχητικά κύματα στην υπηρεσία της τεχνολογίας

Το φαινόμενο της ανάκλασης των ηχητικών κυμάτων αξιοποιείται και στην τεχνολογία. Μία ειδική συσκευή, το σόναρ, χρησιμοποιείται στα πλοία για τον υπολογισμό του βάθους της θάλασσας.

Στα αλιευτικά πλοία με την ίδια συσκευή μπορούν να εντοπιστούν μεγάλα κοπάδια ψαριών. Ένα ηχείο, ο πομπός, εκπέμπει ηχητικά κύματα. Αυτά φτάνουν στον πυθμένα της θάλασσας και ανακλώνται. Στο πλοίο ο δέκτης συλλαμβάνει τα ηχητικά κύματα που ανακλώνται.

Το σόναρ μετράει τον χρόνο που πέρασε ανάμεσα στην εκπομπή και τη λήψη του ηχητικού κύματος και υπολογίζει το βάθος. Όσο πιο μικρό είναι το χρονικό διάστημα που μετρά, τόσο πιο μικρό είναι και το βάθος.



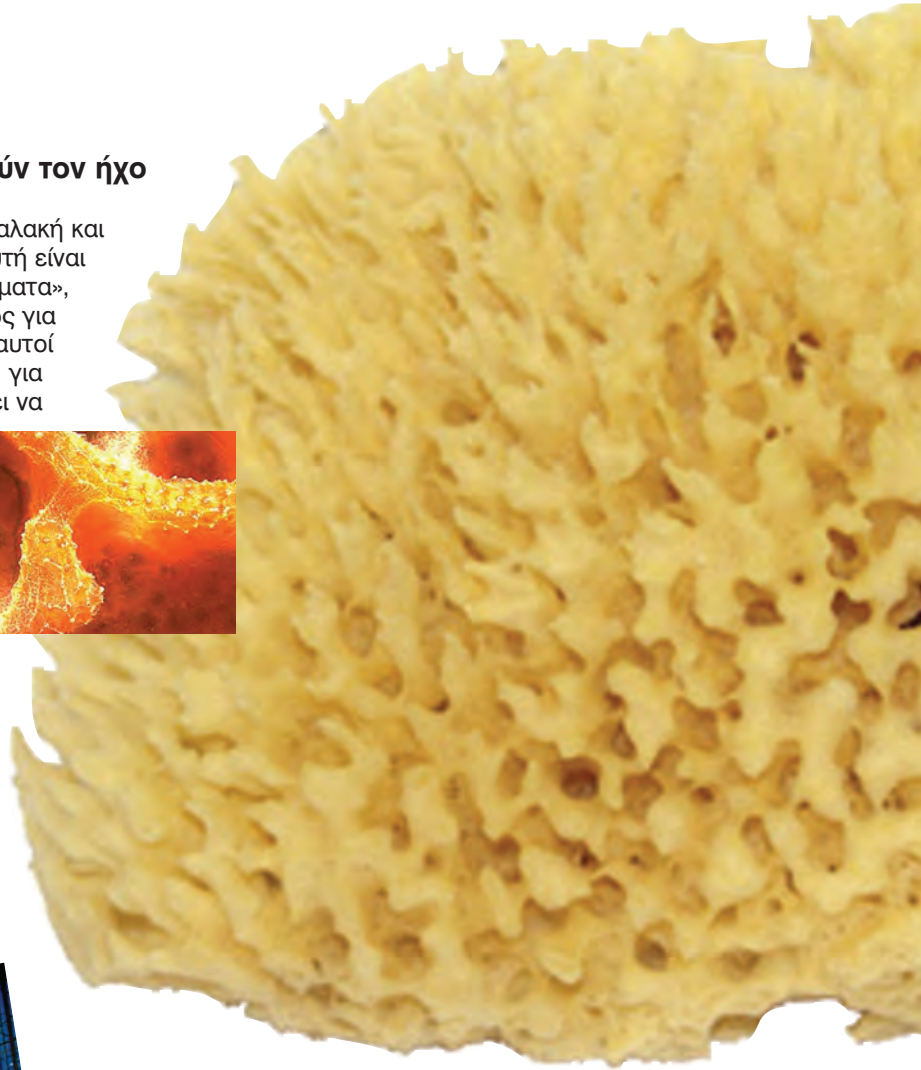
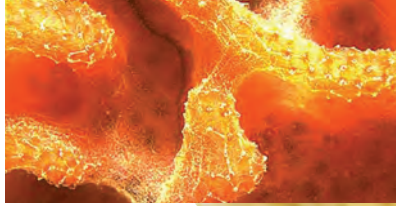




## Τα πορώδη υλικά απορροφούν τον ήχο

Αν παρατηρήσουμε ένα υλικό με μαλακή και πορώδη επιφάνεια, θα δούμε ότι αυτή είναι γεμάτη μικρά ή μεγαλύτερα «βαθουλώματα», τους πόρους. Σε κάποια υλικά, όπως για παράδειγμα στο σφουγγάρι, οι πόροι αυτοί είναι ορατοί με γυμνό μάτι. Σε άλλα υλικά, για να δούμε τους πόρους, πρέπει να

χρησιμοποιήσουμε μεγεθυντικό φακό ή ακόμα και μικροσκόπιο. Στα μαλακά και πορώδη υλικά ο ήχος ανακλάται πολλές φορές στα τοιχώματα που περιβάλλουν τους πόρους. Ένα μέρος της ενέργειας του ηχητικού κύματος απορροφάται από το υλικό. Πιο απλά λέμε ότι τα μαλακά και πορώδη υλικά **απορροφούν** τον ήχο.



## Αρχαία και σύγχρονα θέατρα

Οι αρχαίοι Έλληνες αξιοποίησαν το φαινόμενο της ανάκλασης του ήχου στα θέατρά τους ήδη από τον 5ο αιώνα π.Χ. Ο χώρος των θεατών αναπτυσσόταν ημικυκλικά γύρω από μία σκηνή. Για την κατασκευή των καθισμάτων που είχαν χτιστεί σε

σειρές πάνω σε μία πλαγιά χρησιμοποιήθηκαν σκληρά και λεία υλικά, ώστε να ανακλάται το ηχητικό κύμα και να κατευθύνεται προς τους θεατές.

Η καλή ακουστική των σύγχρονων θεάτρων οφείλεται στη μελετημένη επιλογή των υλικών. Όπου είναι επιθυμητή η ανάκλαση του ήχου, τοποθετούνται υλικά με λεία και στιλπνή επιφάνεια, ενώ, όπου είναι επιθυμητή η απορρόφηση του ήχου, χρησιμοποιούνται υλικά με μαλακή και πορώδη επιφάνεια.





## Η γαλήνη ενός χιονισμένου τοπίου...

Τα μαλακά και πορώδη υλικά απορροφούν τους ήχους. Γι' αυτό και όταν χιονίζει, οι ήχοι ακούγονται λιγότερο έντονοι. Η γαλήνη ενός χιονισμένου τοπίου οφείλεται σε ένα βαθμό στην ιδιότητα που έχει το χιόνι να απορροφά τους θορύβους.



## Απορρόφηση του ήχου από τη σκοπιά του μικρόκοσμου



Η απορρόφηση του ήχου εξαρτάται από το είδος του υλικού. Από τη σκοπιά του μικρόκοσμου σημαντική είναι η μάζα των μορίων από τα οποία το υλικό αποτελείται αλλά και η μεταξύ τους απόσταση. Υλικά σώματα με μόρια μεγάλης μάζας, όπως για παράδειγμα ο μόλυβδος, απορροφούν το ηχητικό κύμα, καθώς τα μόρια αυτά δεν μπορούν εύκολα να ταλαντωθούν.

Τον ήχο απορροφούν επίσης υλικά σώματα με μόρια μικρής μάζας, όταν όμως οι αποστάσεις μεταξύ των μορίων είναι μεγάλες, όταν δηλαδή τα μόρια είναι αραιά, όπως για παράδειγμα στο λάστιχο ή στον ατμοσφαιρικό αέρα. Όταν οι αποστάσεις μεταξύ των μορίων είναι μεγάλες, η ταλάντωση δεν είναι εύκολο να μεταδοθεί από το ένα μόριο στο άλλο, οπότε δεν είναι εύκολη η διάδοση του ηχητικού κύματος.

## Τα φυτά απορροφούν τους θορύβους...


Τους ήχους απορροφά και το φύλλωμα των φυτών. Τα δέντρα και οι θάμνοι στην πόλη συμβάλλουν σημαντικά στην καταπολέμηση της ηχορρύπανσης. Αν θέλουμε να περιορίσουμε τους θορύβους της πόλης, πρέπει να προστατεύουμε τα δάση που υπάρχουν γύρω από τα αστικά κέντρα και να φυτεύουμε στις πόλεις όσο το δυνατόν περισσότερα δέντρα.

## Ηχομόνωση

Τι κοινό έχουν οι τοίχοι του κινηματογράφου με το καπό της μηχανής του αυτοκινήτου; Το είδος του υλικού επένδυσης! Παρατηρώντας τις εικόνες βλέπεις ότι

και στις δύο

περιπτώσεις έχουν χρησιμοποιηθεί μαλακά και πορώδη υλικά, που απορροφούν τον ήχο. Έτσι εμποδίζεται η διάδοση ενοχλητικών ήχων και η ανεπιθύμητη ανάκλαση των ηχητικών κυμάτων.







## Το αφτί

### Πτερύγιο

Το πτερύγιο και ο ακουστικός πόρος αποτελούν το εξωτερικό αφτί. Το πτερύγιο «συγκεντρώνει» το ηχητικό κύμα και «οδηγεί» την ενέργεια στον ακουστικό πόρο.

### Ακουστικός πόρος

Μέσα από τον ακουστικό πόρο το ηχητικό κύμα «οδηγείται» προς το τύμπανο.

### Οστάρια

Το τύμπανο και τα οστάρια αποτελούν το μέσο αφτί. Τα τρία μικροσκοπικά οστάρια συνδέουν το τύμπανο με τον κοχλία. Η παλμική κίνηση που κάνει το τύμπανο αναγκάζει τα οστάρια σε κίνηση, που μεταδίδεται προς τον κοχλία.

### Τύμπανο

Το τύμπανο είναι μία λεπτή, ανθεκτική μεμβράνη. Το ηχητικό κύμα αναγκάζει το τύμπανο να ταλαντωθεί. Ανάλογα με το ηχητικό ερέθισμα η ταλάντωση αυτή είναι διαφορετική.



Κάποιοι άνθρωποι έχουν πρόβλημα ακοής. Ώς ένα βαθμό το πρόβλημά τους αντιμετωπίζεται με ειδικά ακουστικά. Τα ακουστικά αυτά, που ενισχύουν την ένταση του ηχητικού κύματος, λειτουργούν με μπαταρίες.





## Ημικυκλικοί σωλήνες - αίθουσα

Οι ημικυκλικοί σωλήνες και η αίθουσα περιέχουν υγρό. Τα όργανα αυτά δεν έχουν σχέση με την ακοή αλλά με την αίσθηση της ισορροπίας.

## Κοχλίας

Ο κοχλίας είναι ένας σπειροειδής σωλήνας μέσα στον οποίο υπάρχουν μικροσκοπικές τριχίτσες και ευαίσθητα νευρικά κύτταρα. Το ηχητικό ερέθισμα εδώ μετατρέπεται σε ηλεκτρικό παλμό.

## Ακουστικό νεύρο

Το ακουστικό νεύρο συνδέει τα ευαίσθητα νευρικά κύτταρα, που βρίσκονται στον κοχλία, με τον εγκέφαλο. Μέσα από το ακουστικό νεύρο μεταφέρεται το ηχητικό ερέθισμα στον εγκέφαλο.

## Ασυνήθιστα αφτιά


Η θέση του αφτιού δεν είναι η ίδια σε όλα τα ζώα. Τα σκουλήκια, παρόλο που δε διαθέτουν αφτιά, μπορούν να αισθάνονται με όλο τους το σώμα τις ταλαντώσεις που προκαλούν οι ήχοι στον αέρα ή στο έδαφος.



Οι βάτραχοι έχουν τα αφτιά δίπλα στα μάτια τους.



Οι ακρίδες έχουν τα αφτιά στη μέση του σώματός τους.



Στα τζιτζίκια τα αφτιά δεν βρίσκονται στο κεφάλι αλλά στην κοιλιά τους δίπλα από τις κοιλότητες, απ' όπου ακούγεται το τραγούδι τους.

Τα τριζόνια είναι ακόμη πιο... «πρωτότυπα»! Έχουν τα αφτιά στα γόνατα.

Οι κατσαρίδες δεν έχουν αφτιά. Χρησιμοποιώντας τις τρίχες που βρίσκονται πάνω στο σώμα τους μπορούν να αντιλαμβάνονται τα ηχητικά κύματα.


## Γιατί έχουμε δύο αφτιά;

Στην εικόνα βλέπεις ότι, όταν ο ήχος έρχεται από το πλάι, έχει να διανύσει μικρότερο δρόμο, για να φτάσει στο ένα αφτί απ' ό,τι για να φτάσει στο άλλο. Εδώ λοιπόν που η ηχητική πηγή βρίσκεται δεξιά από τον παρατηρητή, ο ήχος χρειάζεται λιγότερο χρόνο, για να φτάσει στο δεξί αφτί απ' όσο για να

φτάσει στο αριστερό. Έτσι ο εγκέφαλος αντιλαμβάνεται την κατεύθυνση, από την οποία έρχεται ο ήχος.



Καλημέρα! Μια λέξη που όλοι μας λέμε κάθε μέρα. Κάποιους συνανθρώπους μας, που δεν μπορούν να ακούσουν, τους καλημερίζουμε με έναν διαφορετικό τρόπο. Οι κινήσεις των χεριών μάς βοηθούν να συνεννοηθούμε μαζί τους. Ο ήχος δεν είναι ο μοναδικός τρόπος επικοινωνίας!







## Υπόηχοι



**Άνθρωπος**

16 - 20 000 Hertz

85 - 1 100 Hertz



15 - 40 000 Hertz

**Σκύλος**




**Κοκκινολαίμης**

250 - 21 000 Hertz



**Δελφίνι**

150 - 200 000 Hertz



## Υπέρηχοι και υπόηχοι

Ο άνθρωπος δεν μπορεί να ακούσει όλους τους ήχους. Το αφτί μας δεν μπορεί να ακούσει ήχους, όταν η ηχητική πηγή κάνει λιγότερες από 16 ταλαντώσεις σε ένα δευτερόλεπτο. Συντομότερα λέμε ότι δεν ακούμε ήχους κάτω από τα 16 Hertz. Ήχοι που οφείλονται σε πιο αργές ταλαντώσεις λέγονται υπόηχοι. Δεν μπορούμε επίσης να ακούσουμε ήχους, όταν η ηχητική πηγή κάνει περισσότερες από 20.000 ταλαντώσεις σε ένα δευτερόλεπτο. Συντομότερα λέμε ότι δεν ακούμε ήχους πάνω από τα 20.000 Hertz. Ήχοι που οφείλονται σε πιο γρήγορες ταλαντώσεις λέγονται υπέρηχοι. Το ανώτερο όριο ακοής μας πέφτει όσο μεγαλώνουμε. Στην ηλικία των 50 χρόνων ακούμε ήχους μέχρι 12.000 Hertz περίπου. Οι ήχοι που μπορεί να παράγει ο άνθρωπος έχουν πολύ μικρότερο εύρος από αυτούς που μπορεί να ακούει.

Ξέρεις ότι πολλά ζώα ακούν ήχους, που εμείς δεν μπορούμε να ακούσουμε; Στην παραπάνω εικόνα μπορείς να δεις το εύρος ομιλίας και ακοής διαφόρων ζώων καθώς και του ανθρώπου.



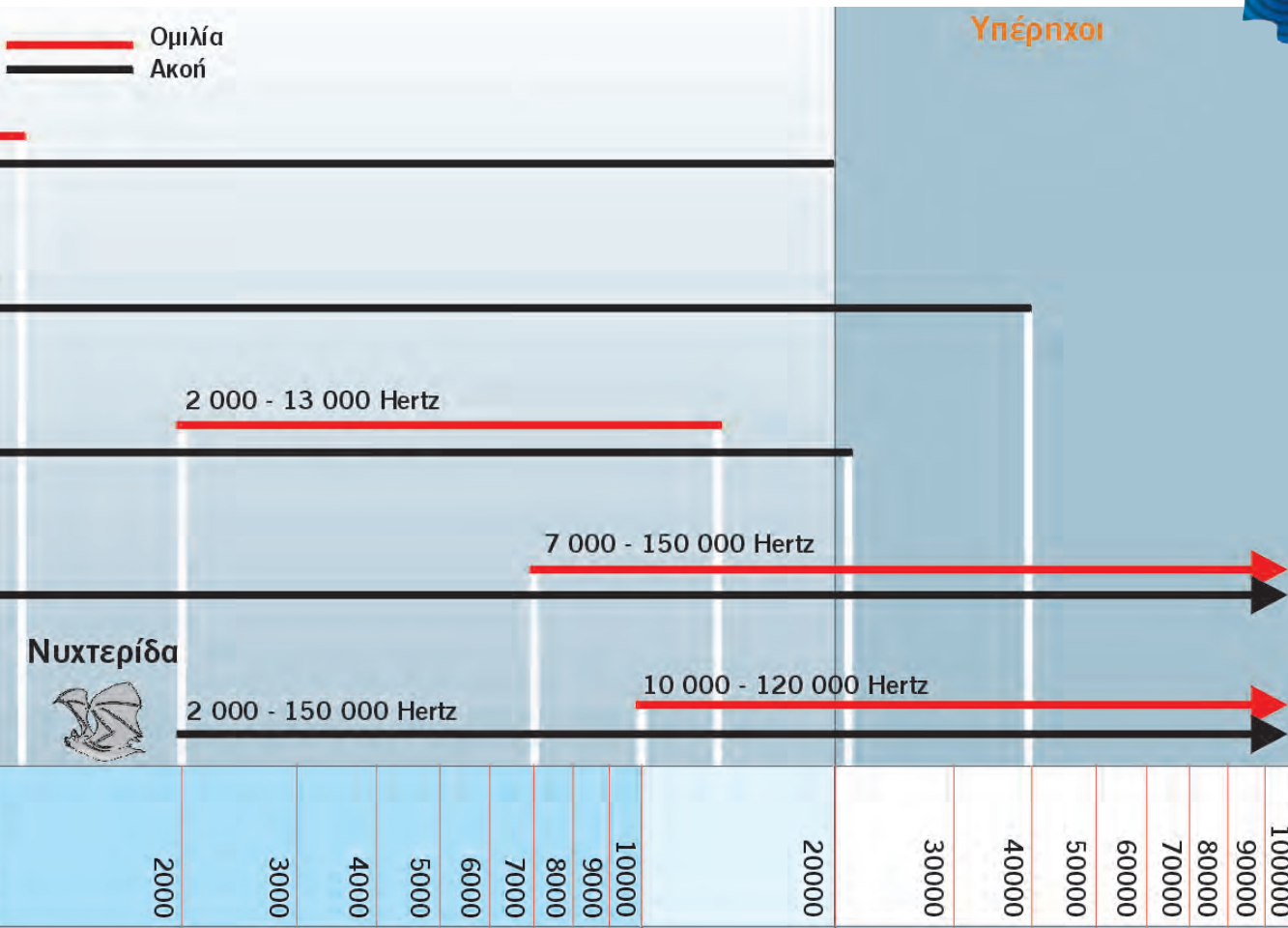
## Ένας μεγάλος συνθέτης

Ο Ludwig van Beethoven (1770 - 1827) ήταν ένας από τους μεγαλύτερους συνθέτες που έζησαν ποτέ.

Πολλά από τα έργα του, όπως την περίφημη 9η συμφωνία, δεν τα άκουσε ποτέ ο ίδιος, καθώς δεν άκουγε καθόλου τα τελευταία 8 χρόνια της ζωής του.

Επικοινωνούσε με τους ανθρώπους, με κείμενα που έγραφε σε τετράδια, τα οποία έχουν βρεθεί και φυλαχτεί μέχρι σήμερα.

Ο Beethoven μπορεί να μην άκουσε ποτέ με τ' αφτιά του κάποιες από τις μελωδίες που δημιούργησε, μπορούσε όμως να τις «ακούει» νοερά, διαβάζοντας τις νότες στην παρτιτούρα.



### Το αφτί: ένας μετατροπέας ενέργειας



Για να καταλάβουμε καλύτερα τη διαδικασία διάδοσης του ήχου από την ηχητική πηγή ως το αφτί μας, πρέπει να θυμηθούμε ότι το ηχητικό κύμα μεταφέρει ενέργεια.

Ο ήχος παράγεται από την ταλάντωση της ηχητικής πηγής. Η κινητική ενέργεια της πηγής μεταφέρεται στα μόρια του αέρα που ταλαντώνονται δημιουργώντας το ηχητικό κύμα. Όταν ο ήχος φτάσει στο αφτί μας, η ενέργεια μεταδίδεται στο τύμπανο που ταλαντώνεται και από εκεί στα οστίδια και τελικά στον κοχλία. Η ενέργεια εκεί μετατρέπεται σε ηλεκτρική και μεταφέρεται μέσα από το ακουστικό νεύρο στον εγκέφαλο. Στο αφτί μας, λοιπόν, η ενέργεια μετατρέπεται από κινητική σε ηλεκτρική.



Παρατήρησε τον παραπάνω πίνακα. Όσο δυνατά και αν στριγγλίσουμε, όταν δούμε μια νυχτερίδα, αποκλείεται να την τρομάξουμε. Η ανθρώπινη φωνή μπορεί να φτάσει μέχρι τα 1100 Hz, ενώ η νυχτερίδα δεν ακούει ήχους κάτω από τα 2000 Hz. Άρα, αποκλείεται να μας ακούσει η νυχτερίδα...

### Υγιεινές συνήθειες

Όταν καθαρίζουμε τα αφτιά μας, πρέπει να είμαστε πολύ προσεχτικοί, για να μην τραυματίσουμε το τύμπανο. Με τη χρήση της μπατονέτας, τις περισσότερες φορές δεν απομακρύνουμε τις βρομιές παρά τις σπρώχνουμε προς τα μέσα φράσσοντας τον ακουστικό πόρο. Γι' αυτό και οι γιατροί συνιστούν να τις χρησιμοποιούμε μόνο, για να καθαρίσουμε τα εξωτερικά μέρη του αφτιού.







## Ηχορρύπανση - Ηχοπροστασία




Οι ενοχλητικοί ήχοι, οι **θόρυβοι**, έχουν αρνητική επίδραση σε διάφορες λειτουργίες του ανθρώπινου οργανισμού: η πίεση ανεβαίνει, η αναπνοή γίνεται πιο γρήγορη, δεν μπορούμε να συγκεντρωθούμε και να κοιμηθούμε.

Η συνεχής παραμονή σε χώρους με τέτοιους ήχους μπορεί να προξενήσει βλάβες στα αφτιά μας, που οδηγούν σε βαρηκοΐα. Όταν η ένταση του ήχου είναι μεγάλη, το τύμπανο του αφτιού μας ταλαντώνεται με μεγάλο πλάτος. Η συνεχής ταλάντωσή του με μεγάλο πλάτος προκαλεί πόνο. Το τύμπανο χάνει σταδιακά την ευαισθησία του. Άνθρωποι που εργάζονται σε περιβάλλον δυνατών θορύβων χάνουν την ικανότητα να ακούν πιο σιγανούς ήχους. Το πρόβλημα της έντονης ενόχλησης από τους θορύβους ονομάζεται **ηχορρύπανση**.



### Ηχορρύπανση... με παρελθόν



Η ηχορρύπανση και η ταλαιπωρία που προκαλεί στους κατοίκους των πόλεων δεν είναι φαινόμενο της εποχής μας. Στην αρχαία Ελλάδα, στην πόλη Σύβαρη, υπήρχαν ήδη το 720 π.Χ. νόμοι για τον χωρισμό των περιοχών σε ζώνες κατοικίας και ζώνες εργαστηρίων.

Στην αρχαία Ρώμη, τον 1ο αιώνα μ.Χ., ο Ιούλιος Καίσαρ είχε λάβει μέτρα κατά της ηχορρύπανσης. Απαγόρευε στα άρματα να κυκλοφορούν μέσα στην πόλη της Ρώμης τη νύχτα.

### Η μάζα των μορίων κάνει τη διαφορά ...



Μελετώντας τον μικρόκοσμο κατανοούμε γιατί υλικά με μόρια μεγάλης μάζας ή υλικά με αραιά μόρια απορροφούν περισσότερο τον ήχο. Στα υλικά με μόρια μεγάλης μάζας είναι δύσκολη η διάδοση του ήχου, καθώς τα μόρια αυτά είναι δύσκολο να ταλαντωθούν. Στα υλικά πάλι με αραιά μόρια είναι δύσκολη η διάδοση του ήχου, καθώς δεν είναι εύκολο η ταλάντωση να μεταδοθεί από το ένα μόριο

στο άλλο. Τα υλικά αυτά, λοιπόν, χρησιμοποιούμε για την προστασία από τους ενοχλητικούς ήχους, αφού με τη χρήση τους εμποδίζεται η μετάδοση της ενέργειας του ηχητικού κύματος.

### Ηχομόνωση

Για την **ηχομόνωση** αξιοποιούμε δύο φαινόμενα που έχουν σχέση με τη διάδοση του ήχου, την **ανάκλαση** και την **απορρόφηση** των ηχητικών κυμάτων. Όταν κλείνουμε το παράθυρο, για παράδειγμα, το ηχητικό κύμα ανακλάται στη λεία επιφάνεια. Με τη χρήση διπλών τζαμιών που έχουν αέρα ανάμεσά τους ή με τη χρήση υαλοβάμβακα στους τοίχους, βοηθάμε στην απορρόφηση της ενέργειας του ηχητικού κύματος.





## Ηχοπροστασία

Η προστασία από τους ενοχλητικούς θορύβους, η **ηχοπροστασία**, είναι σημαντικός παράγοντας για την ποιότητα της καθημερινής μας ζωής. Ο καθορισμός

ωρών «κοινής ησυχίας», η απαγόρευση της χρήσης κόρνας στις κατοικημένες περιοχές, η κατασκευή ηχομονωτικών τοίχων στους πολύβουους δρόμους είναι μερικά μόνο από τα μέτρα ηχοπροστασίας που η πολιτεία εφαρμόζει για την αντιμετώπιση της ηχορρύπανσης.

Το καλύτερο είναι να προσπαθούμε να μη δημιουργούνται δυνατοί, ενοχλητικοί ήχοι. Επειδή αυτό δεν είναι πάντα δυνατό, αντιμετωπίζουμε τους ενοχλητικούς ήχους με την **ηχομόνωση**.




## Με μια ματιά...

- Ο ήχος οφείλεται στην ταλάντωση μιας ηχητικής πηγής.
- Ο ήχος διαδίδεται στα στερεά, στα υγρά και στα αέρια, ενώ δε διαδίδεται στο κενό.
- Η διάδοση του ήχου γίνεται με το ηχητικό κύμα.
- Η ταχύτητα διάδοσης του ήχου στον αέρα είναι 340 μέτρα σ' ένα δευτερόλεπτο. Στα υγρά η ταχύτητα διάδοσης είναι μεγαλύτερη, ενώ στα στερεά είναι ακόμα πιο μεγάλη.
- Στις λείες επιφάνειες το ηχητικό κύμα ανακλάται, ενώ από τις τραχιές και πορώδεις απορροφάται.
- Το πτερύγιο του αφτιού συλλέγει τα ηχητικά κύματα, τα οποία στη συνέχεια φτάνουν στο τύμπανο και το αναγκάζουν να ταλαντωθεί. Η ταλάντωση μεταδίδεται σε ορισμένα νευρικά κύτταρα, τα οποία διεγείρονται. Το ακουστικό νεύρο συνδέει τα κύτταρα αυτά με τον εγκέφαλο.
- Η συνεχής παραμονή μας σε περιβάλλον με έντονους θορύβους είναι επικίνδυνη για την υγεία μας.

## Γλωσσάρι...

- **Ηχητική πηγή** ονομάζουμε κάθε σώμα που παράγει ήχο.
- Τα **ηχητικά κύματα**, με τα οποία διαδίδεται ο ήχος μεταφέρουν ενέργεια.
- **Ανάκλαση** του ήχου ονομάζουμε την αλλαγή κατεύθυνσης των ηχητικών κυμάτων, όταν αυτά συναντούν λείες και σκληρές επιφάνειες.
- **Ηχώ** ονομάζουμε το φαινόμενο της επανάληψης του ήχου εξαιτίας της ανάκλασης.
- Το **αφτί** είναι το όργανο ακοής του ανθρώπου. Αποτελείται από το εξωτερικό, το μέσο και το εσωτερικό αφτί.
- **Ηχορρύπανση** ονομάζουμε το πρόβλημα της έντονης ενόχλησης από τους θορύβους.
  - **Ηχοπροστασία** ονομάζουμε την προστασία από τους ενοχλητικούς ήχους.





# ΜΗΧΑΝΙΚΗ

Τη λέξη «δύναμη» τη χρησιμοποιούμε στην καθημερινή μας ζωή με πολλές διαφορετικές σημασίες:

- Αγώνιστηκα με όλες μου τις δυνάμεις.
- Θαυμάζω τη δύναμη του χαρακτήρα σου.
- Ξεχωρίζω αυτόν τον συγγραφέα για τη δύναμη της έκφρασής του.
- Χρειαζόταν δύναμη ψυχής, για να τα καταφέρεις.



Και στη φυσική χρησιμοποιούμε τη λέξη «δύναμη». Το νόημά της εδώ είναι διαφορετικό και συγκεκριμένο. Τη δύναμη δεν μπορούμε να τη δούμε. Καταλαβαίνουμε ότι σε ένα σώμα ασκείται δύναμη από τα αποτελέσματά της.

Ο άνθρωπος με τους μυς του ασκεί δυνάμεις. Σηκώνει βάρη, σπρώχνει και τραβά πράγματα, παραμορφώνει αντικείμενα. Σε κάποιες περιπτώσεις η δύναμη που μπορεί να ασκήσει ο άνθρωπος με τους μυς του δεν είναι αρκετά μεγάλη. Τότε χρησιμοποιεί μηχανές. Όταν ακούς τη λέξη «μηχανή», φέρνεις στο νου σου κάτι πολύπλοκο: ένα πλυντήριο, ένα αυτοκίνητο, έναν γερανό, τα μηχανήματα σε ένα εργοστάσιο. Υπάρχουν όμως και πιο απλές μηχανές που χρησιμοποιείς καθημερινά. Το ψαλίδι, η πένσα, το ανοιχτήρι, ο καρυοθραύστης είναι τέτοιες απλές μηχανές.





Δυνάμεις δεν ασκεί μόνο ο άνθρωπος. Οι δυνάμεις στη φύση είναι συχνά πολύ μεγαλύτερες από αυτές που μπορούμε να ασκήσουμε εμείς.

Στο εσωτερικό της Γης ασκούνται τεράστιες δυνάμεις. Οι δυνάμεις αυτές προκαλούν σεισμούς και εκρήξεις ηφαιστείων με καταστροφικές συνέπειες.



Οι δυνάμεις που μπορούν να ασκήσουν μερικά ζώα είναι εντυπωσιακές. Ένας μικροσκοπικός ψύλλος μπορεί να

πηδήξει σε απόσταση

130 φορές πιο μακριά από το μήκος του σώματός του. Τα μυρμήγκια μεταφέρουν στη φωλιά τους φύλλα και σπόρους, που είναι πολλές φορές βαρύτερα από το σώμα τους.

Και τα φυτά ασκούν δυνάμεις. Όταν τα δέντρα μεγαλώνουν, οι ρίζες τους ασκούν δυνάμεις που



μπορούν να σπάσουν την άσφαλο, ακόμη και το πεζοδρόμιο, που είναι κατασκευασμένο από σκυρόδεμα.

Ο κόσμος στον οποίο ζούμε δεν αποτελείται μόνο από στερεά σώματα. Κάθε άλλο! Τα τρία τέταρτα της επιφάνειας της Γης καλύπτονται από νερό, ενώ μας περιβάλλει μία τεράστια ποσότητα αέρα. Ζούμε, δηλαδή, σε μία θάλασσα από αέρα. Τα υγρά και τα αέρια τα ονομάζουμε ρευστά, γιατί έχουν την ιδιότητα να ρέουν.

Και τα ρευστά ασκούν δυνάμεις. Παρατήρησε τις εικόνες. Το νερό της θάλασσας ασκεί δύναμη στα βράχια, το δέντρο λυγίζει από τη δύναμη που ασκεί πάνω του ο αέρας.



Τις δυνάμεις και τα αποτελέσματά τους τα μελετάμε στην ενότητα της φυσικής που ονομάζεται μηχανική. Η μηχανική είναι ο πρώτος τομέας της φυσικής με τον οποίο ασχολήθηκε ο άνθρωπος ήδη από την αρχαιότητα. Η λέξη «μηχανική» δε σου είναι τελείως άγνωστη. Λέξεις που έχουν την ίδια ρίζα χρησιμοποιείς καθημερινά: μηχανή, μηχανήμα, μηχανικός, μηχανολόγος, μηχανισμός, μηχανάκι, μηχανουργείο, μηχανοκίνητος, μηχανόβιος, πολυμήχανος, αμήχανος.





## Ταχύτητα



Πόσα πορτοκάλια τρως σε μία μέρα; Πόσα βιβλία διαβάζεις σε έναν μήνα; Πόσα χρήματα αποταμιεύεις σε έναν χρόνο; Πόσες φορές χτυπά η καρδιά σου σε ένα δευτερόλεπτο; Πόσες ώρες αθλείσαι σε μία εβδομάδα; Οι απαντήσεις σε όλες αυτές τις ερωτήσεις έχουν ένα κοινό χαρακτηριστικό. Αναφέρονται όλες σε μια μονάδα μέτρησης χρόνου: τρώω 3 πορτοκάλια την ημέρα, διαβάζω 2 βιβλία τον μήνα, αποταμιεύω 200 ευρώ τον χρόνο, η καρδιά μου χτυπά 80 φορές το λεπτό, αθλούμαι 5 ώρες κάθε εβδομάδα.

Η αναφορά στη μονάδα μέτρησης του χρόνου είναι απαραίτητη και όταν θέλουμε να εκτιμήσουμε πόσο γρήγορα γίνεται ένα φαινόμενο ή κινείται ένα σώμα. Η **ταχύτητα** ενός σώματος εξαρτάται από την απόσταση που αυτό διανύει στη μονάδα του χρόνου. Ένα αυτοκίνητο, για παράδειγμα, που διανύει απόσταση 95 χιλιομέτρων σε μία ώρα λέμε ότι κινείται με ταχύτητα 95 χιλιόμετρα την ώρα (km/h).

### Μικροσκοπικές ταχύτητες...



Τα σωματίδια στον μικρόκοσμο βρίσκονται σε συνεχή κίνηση. Αντίθετα με το μικροσκοπικό τους μέγεθος οι ταχύτητές τους μπορεί να είναι τεράστιες. Η ταχύτητα περιστροφής, για παράδειγμα, του ηλεκτρονίου γύρω από τον πυρήνα στο άτομο του υδρογόνου είναι περίπου δύο εκατομμύρια φορές μεγαλύτερη από την ταχύτητα με την οποία βαδίζει ο άνθρωπος.

### Έλεγχος ταχύτητας

Ο έλεγχος της τήρησης των ορίων ταχύτητας γίνεται με διάφορους τρόπους. Στα φορτηγά και στα λεωφορεία ένα ειδικό μηχανήμα, ο ταχογράφος, καταγράφει σ' έναν χάρτινο δίσκο την ταχύτητα του οχήματος. Έτσι η τροχαία μπορεί να ελέγξει και εκ των υστέρων την ταχύτητα με την οποία κινήθηκε κάθε φορτηγό ή λεωφορείο. Ένα άλλο όργανο με το οποίο ελέγχεται η τήρηση των ορίων ταχύτητας είναι το ραντάρ, με το οποίο οι αστυνομικοί μετρούν από απόσταση την ταχύτητα των οχημάτων. Κάποια ραντάρ λειτουργούν αυτόματα και μάλιστα με ειδικό μηχανισμό φωτογραφίζουν το όχημα που υπερβαίνει το όριο ταχύτητας!



0,013 m/s



11 m/s



16 m/s



30 m/s



55 m/s



80 m/s



## Ένα κλάσμα του δευτερολέπτου μπορεί να κάνει τη διαφορά...




Στον κόσμο του αθλητισμού, χρονικά διαστήματα ενός κλάσματος του δευτερολέπτου μπορεί να κρίνουν ποιος αθλητής θα κερδίσει το μετάλλιο. Η διαφορά στην ταχύτητα που αναπτύσσουν οι αθλητές στον στίβο ή στην κολύμβηση είναι μερικές φορές τόσο μικρή, που η διαφορά του χρόνου στον οποίο οι αθλητές διανύουν την απόσταση του αγωνίσματος μπορεί να είναι μικρότερη και από ένα εκατοστό του δευτερολέπτου. Για να αποφασίσουν οι κριτές για τη σειρά κατάταξης των αθλητών, πρέπει να γνωρίζουν με ακρίβεια τον χρόνο τερματισμού. Για τον σκοπό αυτό χρησιμοποιούν χρονομετρημένες φωτογραφίες. Μολονότι οι φωτογραφίες αυτές μοιάζουν με κείνες των συμβατικών φωτογραφικών μηχανών, είναι τελείως διαφορετικές. Αποτυπώνουν στην ίδια εικόνα διαδοχικές χρονικές στιγμές αντί για μία, έτσι ώστε να φαίνεται η διαφορά στη σειρά τερματισμού των αθλητών..

## Οι Ολυμπιακοί Αγώνες Ταχύτητας στο βασίλειο των Ζώων!

Το λιοντάρι θεωρείται ο βασιλιάς των ζώων λόγω της επιβλητικής του εμφάνισης.

Αν όμως γίνονταν αγώνες ταχύτητας στο ζωικό βασίλειο, το λιοντάρι θα ερχόταν μόλις τρίτο με ταχύτητα 75 χιλιομέτρων την ώρα. Πρώτο θα τερμάτιζε ένα άλλο αιλουροειδές, ο γατόπαρδος, το οποίο μπορεί να αναπτύξει ταχύτητα μεγαλύτερη από 100 χιλιόμετρα την ώρα. Στα ζώα του ουρανού αναμφισβήτητοι πρωταθλητές θα ήταν τα γεράκια. Κάποια είδη μπορεί να αναπτύξουν ταχύτητα πάνω από 300 χιλιόμετρα την ώρα. Στο νερό ο ταχύτερος κολυμβητής είναι ο τόνος που μπορεί να αναπτύξει ταχύτητα μεγαλύτερη από 100 χιλιόμετρα την ώρα. Ο γαλάζιος καρχαρίας, πάλι, κολυμπά με 60 χιλιόμετρα την ώρα, ενώ ο πιγκουίνος που στη στεριά κινείται πολύ αργά, στο νερό αναπτύσσει ταχύτητα 40 χιλιομέτρων την ώρα.

Τέλος, δεν πρέπει να ξεχνάμε τον μύθο του λαγού, ο οποίος, παρόλο που μπορεί να τρέξει με ταχύτητα 50 χιλιομέτρων την ώρα, έχασε σε έναν αγώνα από τη χελώνα. Μολονότι η ταχύτητά της δεν ξεπερνά τα 0,4 χιλιόμετρα την ώρα, η χελώνα κατάφερε να κερδίσει τον υπερόπη λαγό, αφού αυτός αποφάσισε λίγο πριν τη γραμμή τερματισμού να ξεκουραστεί και τον πήρε ο ύπνος!



100 m/s



150 m/s



250 m/s



1,4 km/s



600 km/s



300.000 km/s





## Δύναμη



Τις δυνάμεις δεν τις βλέπουμε, καταλαβαίνουμε ότι αυτές ασκούνται από τα αποτελέσματά τους. Τραβάμε ένα λαστιχάκι και βλέπουμε ότι τεντώνεται. Πιέζουμε με τα χέρια μας ένα αλουμινένιο κουτάκι και αυτό παραμορφώνεται. Για να αλλάξει το σχήμα ενός σώματος, για να **παραμορφωθεί** το σώμα, είτε προσωρινά είτε μόνιμα, πρέπει να ασκηθεί πάνω του **δύναμη**. Εκτός από την αλλαγή στο σχήμα ενός σώματος, οι δυνάμεις προκαλούν αλλαγή και στην κινητική του κατάσταση. Για να αρχίσει να κινείται ένα σώμα, ενώ ήταν ακίνητο, για να σταματήσει να κινείται, για να κινηθεί πιο γρήγορα ή πιο αργά, αλλά και για να αλλάξει η κατεύθυνση στην οποία κινείται, πρέπει να ασκηθεί πάνω του **δύναμη**. Οι δυνάμεις, λοιπόν, προκαλούν τη μόνιμη ή προσωρινή παραμόρφωση των σωμάτων ή την αλλαγή της κινητικής τους κατάστασης, την αύξηση ή μείωση της ταχύτητας ή την αλλαγή της κατεύθυνσης της κίνησης.



### Η δύναμη... της γλώσσας!

- Οι **πυροσβεστικές δυνάμεις** έφτασαν εγκαίρως στον τόπο της πυρκαγιάς.
- Ξυπνάω κάθε μέρα νωρίς το πρωί, ακόμα και στις διακοπές. Η **δύναμη της συνήθειας** βλέπεις...
  - Τον στήριξε η **δύναμη της πίστης** του στον Θεό...
    - Η Κίνα εξελίσσεται σε **παγκόσμια δύναμη**.
- Θα **βάλω τα δυνατά μου** και ελπίζω να περάσω στις εξετάσεις.
  - Έκανε τα **αδύνατα δυνατά**, για να πετύχει.
  - Με πείραξε το κρασί. Ήταν πολύ **δυνατό**.
  - Είναι **φύσει αδύνατον!** Μη μου το ζητάς.
    - Έχει μεγάλη **αδυναμία** στον ανιψιό της.
- Δεν νομίζω ότι μπορείς να τον πείσεις με ένα τόσο **αδύνατο** επιχείρημα.

### Δυνάμεις στον μακρόκοσμο και στον μικρόκοσμο






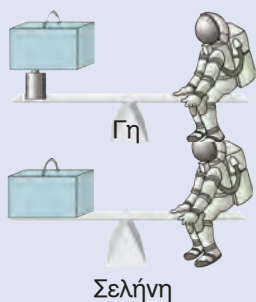
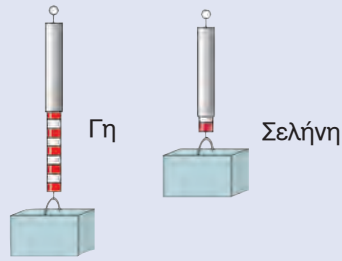
Δυνάμεις ασκούνται και μεταξύ των σωμάτων του μακροκόσμου και μεταξύ των σωματιδίων του μικροκόσμου. Δύναμη ασκεί ο Ήλιος στη Γη, η Γη στη Σελήνη και η Γη στο σώμα μας. Δύναμη, όμως, ασκεί και ο πυρήνας των ατόμων στα ηλεκτρόνια, το μόριο ενός στερεού σώματος στα γειτονικά του μόρια, και ένα ηλεκτρικά φορτισμένο σωματίδιο σε ένα άλλο φορτισμένο σωματίδιο.



## Άλλο μάζα κι άλλο βάρος!

Όταν σε έναν τόπο δύο σώματα έχουν ίδιο βάρος, ξέρουμε ότι έχουν και ίδια μάζα. Ισχύει και το αντίστροφο, δύο σώματα που έχουν την ίδια μάζα ξέρουμε ότι στον ίδιο τόπο έχουν ίδιο βάρος. Γι' αυτό και στην καθημερινή μας ζωή μπερδεύουμε συχνά τις έννοιες «βάρος» και «μάζα». Όταν, για παράδειγμα, ο μανάβης μετρά με το δυναμόμετρο το βάρος των λαχανικών, χρησιμοποιεί τη μονάδα της μάζας. Το ίδιο συμβαίνει και όταν ζυγίζομαστε. Μετράμε το βάρος μας, αλλά αναφέρουμε τη μονάδα της μάζας! Ο παρακάτω πίνακας θα σε βοηθήσει να καταλάβεις τις διαφορές των δύο εννοιών και να αποφεύγεις το λάθος αυτό...



Μάζα	Βάρος
<p>Τη μάζα τη μετράμε με ζυγό σύγκρισης με ίσους βραχίονες.</p> 	<p>Το βάρος των σωμάτων το μετράμε με δυναμόμετρο, όπως όλες τις δυνάμεις.</p> 
<p>Μονάδα μέτρησης της μάζας είναι το χιλιόγραμμα (1 kg).</p>	<p>Μονάδα μέτρησης του βάρους είναι το Newton (1N).</p>
<p>Η μάζα ενός σώματος είναι σταθερή, ίδια σε κάθε τόπο.</p> 	<p>Το βάρος ενός σώματος, η βαρυτική δηλαδή δύναμη που ασκείται στο σώμα αυτό μεταβάλλεται από τόπο σε τόπο. Το ίδιο σώμα έχει για παράδειγμα στη Γη εξαπλάσιο βάρος απ' ό,τι στη Σελήνη.</p> 



## Δυνάμεις σε επαφή και δυνάμεις από απόσταση

Οι δυνάμεις ασκούνται στα σώματα με επαφή ή από απόσταση. Όταν σπρώχνουμε ένα καρότσι, όταν κλωτσάμε μια μπάλα, όταν λυγίζουμε έναν συνδετήρα, ασκούμε τη δύναμη με επαφή, αφού το σώμα στο οποίο ασκείται η δύναμη ακουμπά, είναι σε επαφή με το σώμα που ασκεί τη δύναμη.

Υπάρχουν όμως περιπτώσεις στις οποίες ασκείται δύναμη σ' ένα σώμα χωρίς αυτό να βρίσκεται σε επαφή με κάποιο άλλο, η δύναμη ασκείται από απόσταση. Η δύναμη που ασκεί ένας μαγνήτης, όταν τον πλησιάζουμε σ' ένα σιδερένιο αντικείμενο, οι ηλεκτρικές δυνάμεις, η δύναμη με την οποία η Γη έλκει κάθε σώμα προς το κέντρο της είναι δυνάμεις που ασκούνται από απόσταση.







## Δυνάμεις στα φυτά!

Τα φυτά έχουν ένα πολύ ενδιαφέρον χαρακτηριστικό: βρίσκονται διαρκώς σε κίνηση! Ανεξάρτητα από τη θέση και τον αρχικό προσανατολισμό που έχει ένα φυτό, οι ρίζες του κατευθύνονται πάντα προς τα κάτω αναζητώντας το έδαφος, ενώ ο βλαστός πάντα προς τα πάνω. Τη χαρακτηριστική αυτή ιδιότητα των φυτών την ονομάζουμε γεωτροπισμό.

Παράλληλα τα φύλλα μαζί με τον βλαστό κινούνται προς το φως. Το φαινόμενο αυτό ονομάζεται φωτοτροπισμός.

Στο εσωτερικό του φυτού ασκούνται δυνάμεις που το αναγκάζουν να κινείται διαρκώς. Τα φύλλα, ο βλαστός, ακόμη και οι ρίζες των φυτών βρίσκονται σε διαρκή κίνηση.

## Επιδόσεις ζώων και φυτών για παγκόσμιο ρεκόρ

Οι δυνάμεις που μπορούν να ασκήσουν μερικά ζώα είναι εντυπωσιακές. Τα μυρμηγκία, για παράδειγμα, μπορούν να σηκώσουν αντικείμενα με μεγάλο βάρος και να τα μεταφέρουν στη φωλιά τους. Το σκαθάρι μπορεί να σηκώσει αντικείμενα με βάρος που είναι 110 φορές μεγαλύτερο από αυτό του σώματός του. Αν ένας άνθρωπος είχε αντίστοιχη ικανότητα, θα μπορούσε να ανυψώσει ένα φορτηγό με μάζα 7,5 τόνους.

Ο ψύλλος πάλι, παρότι έχει μήκος μόλις 3 χιλιοστά, μπορεί να πηδήξει σε απόσταση ως και 60 εκατοστών.

Αν ένας άλτης μήκους είχε τις ίδιες ικανότητες με τον ψύλλο, το παγκόσμιο ρεκόρ άλματος σε μήκος θα ήταν 360 μέτρα.


Εντυπωσιακές είναι και οι δυνάμεις που μπορούν να ασκήσουν τα φυτά. Οι ρίζες ορισμένων φυτών μπορούν να τρυπήσουν την ασφάλτο των δρόμων, ακόμη και να τρυπώσουν κάτω από τα θεμέλια ενός σπιτιού και να το ανυψώσουν. Ο κίνδυνος στην περίπτωση αυτή είναι μεγάλος, καθώς πέρα από τους τοίχους μπορεί να ραγίσει και ο σκελετός του σπιτιού που είναι κατασκευασμένος από οπλισμένο σκυρόδεμα.





## Δυναμόμετρα

Ο πιο δυνατός άνθρωπος, σύμφωνα με τη μυθολογία, ήταν ο Ηρακλής. Οι άνθρωποι πάντα συγκρίναν τη δύναμή τους σηκώνοντας αντικείμενα με μεγάλο βάρος. Όποιος μπορούσε να σηκώσει το πιο βαρύ αντικείμενο ήταν ο πιο δυνατός, αυτός που μπορούσε να ασκήσει μεγαλύτερη δύναμη. Το πρώτο ειδικό όργανο για τη μέτρηση της δύναμης, το πρώτο δυναμόμετρο, κατασκευάστηκε το 1780 από τον Γάλλο μηχανικό Edme Regnier. Η αρχή λειτουργίας του δε διέφερε πολύ από αυτή των σύγχρονων δυναμόμετρων. Η παραμόρφωση ενός μεταλλικού ελάσματος μετακινούσε έναν δείκτη σε μια κλίμακα. Ανάλογη με τη δύναμη ήταν και η παραμόρφωση του ελάσματος, άρα και η μετακίνηση του δείκτη. Τα σύγχρονα δυναμόμετρα λειτουργούν με βάση την παραμόρφωση ενός ελατηρίου. Όσο μεγαλύτερη είναι η δύναμη, τόσο μεγαλύτερη είναι η παραμόρφωση του ελατηρίου.



## Ο δυνατότερος κερδίζει

Σε πολλά παιχνίδια και αθλήματα, ο συναγωνισμός των παικτών γίνεται με κριτήριο κυρίως τη «δύναμή» τους. Χαρακτηριστικό παράδειγμα είναι το παιχνίδι με το δύσκολο όνομα: «διελκυστίνδα». Στο παιχνίδι αυτό, που είναι γνωστό από την αρχαιότητα, οι παίκτες χωρίζονται σε δύο ισοδύναμες ομάδες από οκτώ ή περισσότερα άτομα.

Κάθε ομάδα κρατάει ένα τμήμα ενός τεντωμένου σκοινιού και ασκώντας του δύναμη, τραβά το σκοινί προς το μέρος της. Στόχος των παικτών κάθε ομάδας είναι να συμπαρασύρει τους αντιπάλους της. Οι δύο ομάδες παίρνουν θέση, έτσι ώστε το μέσο του σκοινιού να συμπέσει με μια γραμμή που έχει χαραχτεί στο έδαφος. Η ομάδα που θα παρασύρει την άλλη προς το μέρος της, πέρα από αυτή τη γραμμή, αναδεικνύεται νικήτρια. Προφανώς, νικάει κάθε φορά η ομάδα που θα ασκήσει συνολικά μεγαλύτερη δύναμη προς μία κατεύθυνση. Η κατεύθυνση αυτή μας δείχνει και τους νικητές!

Ανάλογη προσπάθεια καταβάλλουν και οι παίκτες ενός άλλου παιχνιδιού-αγωνίσματος, της χειροπάλης. Το παιχνίδι αυτό παίζεται με δύο αντιπάλους, οι οποίοι στηρίζουν τον ένα αγκώνα τους πάνω σε τραπέζι και τους πήχεις των χεριών τους τον ένα απέναντι στον άλλον. Κάθε παίκτης προσπαθεί να λυγίσει το μπράτσο του άλλου. Και εδώ νικά ο παίκτης που θα ασκήσει τη μεγαλύτερη δύναμη.







## Τριβή

Η **τριβή** είναι μία δύναμη που αντιστέκεται στην κίνηση των σωμάτων. Η τριβή που ασκείται σ' ένα σώμα, όταν αυτό γλιστρά πάνω σε μια επιφάνεια, εξαρτάται από το βάρος του σώματος και από το είδος των επιφανειών που βρίσκονται σε επαφή. Αν οι επιφάνειες είναι λείες, τότε η τριβή είναι μικρή, ενώ, αν οι επιφάνειες είναι τραχιές, η τριβή είναι μεγαλύτερη. Η τριβή δεν εξαρτάται από το μέγεθος της επιφάνειας του σώματος.



### Λιπαντικά υγρά για τα αυτοκίνητα, τους μεντεσέδες αλλά και τις αρθρώσεις μας...

Για να περιορίσουμε την τριβή, όπου αυτή είναι ανεπιθύμητη, χρησιμοποιούμε ειδικά υγρά που ονομάζονται λιπαντικά. Λιπαντικά χρησιμοποιούνται στη μηχανή του αυτοκινήτου, στους μεντεσέδες των παραθύρων, στα κινούμενα μέρη των ρολογιών...

Μερικές φορές για τη λίπανση και τον περιορισμό των τριβών έχει μεριμνήσει η φύση. Μπορούμε και κινούμε τις αρθρώσεις

μας, χωρίς να... τρίβονται συνεχώς μεταξύ τους χάρη σε ένα υγρό που υπάρχει στα σημεία που συνδέονται τα οστά μεταξύ τους. Αυτό το αρθρικό υγρό, όπως ονομάζεται, λιπαίνει τις αρθρώσεις κι έτσι μειώνει τις τριβές μεταξύ των επιφανειών των κινούμενων οστών.



### Πόσο λείες είναι οι «λείες» επιφάνειες;



Ακόμα και οι πιο επίπεδες επιφάνειες των στερεών σωμάτων, ακόμη και αυτές που με τον μεγεθυντικό φακό φαίνονται τελείως λείες, μικροσκοπικά δεν είναι τέλειες. Υπάρχουν δηλαδή κενές θέσεις μορίων ή μόρια που «προεξέχουν». Οι «ανωμαλίες» αυτές δυσκολεύουν την κίνηση των σωμάτων, όταν οι επιφάνειές τους τρίβονται.





## Η τριβή ανάβει φωτιές...

Η αρχή του ανθρώπινου πολιτισμού συνδέεται άμεσα με το άναμμα της φωτιάς πριν από 500.000 χρόνια περίπου. Με τη φωτιά ο πρωτόγονος άνθρωπος ζέστανε τους χώρους που κατοικούσε και έψησε την τροφή του. Οι επιστήμονες σήμερα πιστεύουν ότι το άναμμα της φωτιάς έγινε με την τριβή υλικών, όπως η πέτρα και το ξύλο. Οι σπίθες που δημιουργούνται από την τριβή λόγω της υπερθέρμανσης του ξύλου και της πέτρας είναι ικανές να ανάψουν φωτιά σε ξερά χόρτα και μικρά ξύλα που χρησιμοποιούνται για προσάναμμα.



## Προσοχή, γλιστράει...

Η τριβή πολλές φορές είναι επιθυμητή, αφού, όταν μειώνεται η τριβή στην επιφάνεια στην οποία κινούμαστε, περπατάμε ή οδηγούμε, αυξάνεται ... ο κίνδυνος ατυχήματος.



Αν σε κάποιο σημείο του δρόμου έχουν χυθεί λάδια, οι οδηγοί μπορεί να χάσουν τον έλεγχο των αυτοκινήτων που οδηγούν και να προκληθούν σοβαρά ατυχήματα. Όταν χιονίζει πολύ ή όταν επικρατεί παγετός, απαγορεύεται η οδήγηση ή επιβάλλεται η χρήση αντιολισθητικών αλυσίδων, χάρη στις οποίες αυξάνεται η τριβή μεταξύ του κινούμενου αυτοκινήτου και του δρόμου. Πολλά αντικείμενα που χρησιμοποιούμε καθημερινά έχουν ειδική επιφάνεια, ώστε να αυξάνεται η τριβή για λόγους ασφάλειας. Οι ειδικά κατασκευασμένες σόλες των παπουτσιών, η λαβή της βούρτσας για τα μαλλιά, τα ταπέτα για το εσωτερικό της μπανιέρας και οι αντιολισθητικές... κάλτσες αποτελούν μερικά μόνο παραδείγματα τέτοιων αντικειμένων...







## Πίεση

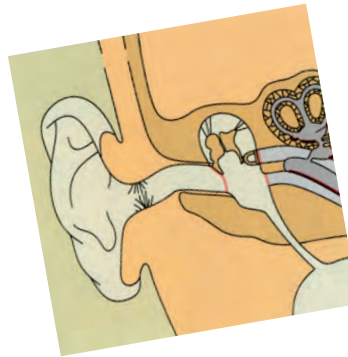


Σίγουρα έχεις παρατηρήσει πόσο δύσκολο είναι να περπατήσεις κανείς πάνω στο χιόνι, αφού τα πόδια βυθίζονται στην επιφάνειά του. Οι χιονοδρόμοι όμως φορώντας φαρδιά χιονοπέδιλα περπατούν με ευκολία στο χιόνι χωρίς να βυθίζονται σε αυτό. Τα φαρδιά χιονοπέδιλα μειώνουν την πίεση. Η **πίεση** εξαρτάται, λοιπόν, από την επιφάνεια αλλά και από το βάρος, τη δύναμη που ασκείται στην επιφάνεια αυτή. Όσο μεγαλύτερο είναι το βάρος, τόσο μεγαλύτερη είναι και η πίεση. Αντίθετα, όσο μεγαλύτερη είναι η επιφάνεια, τόσο μικρότερη είναι η πίεση. Πίεση δεν υπάρχει μόνο στα στερεά αλλά και στα υγρά και στα αέρια. Την πίεση που δημιουργείται στα υγρά λόγω του βάρους τους την ονομάζουμε **υδροστατική**, ενώ την πίεση που δημιουργείται στον αέρα την ονομάζουμε **ατμοσφαιρική**.



Η πίεση στα αέρια σώματα οφείλεται στις κινήσεις των μορίων τους.

Λόγω της πίεσης ασκούνται δυνάμεις από τα στερεά, υγρά και αέρια στα άλλα σώματα με τα οποία αυτά έρχονται σε επαφή, όπως για παράδειγμα συμβαίνει στο δάκτυλο που βλέπεις στα σκίτσα.



### Πίεση στο αφτί

Όταν κάνεις βουτιές σε μεγάλο βάθος, αισθάνεσαι μια δυσάρεστη πίεση στην ευαίσθητη επιφάνεια του τυμπάνου των αφτιών σου. Το νερό, όπως όλα τα υλικά σώματα, έχει βάρος. Λόγω του βάρους του ασκεί πίεση, την οποία ονομάζουμε υδροστατική. Όταν κάνεις βουτιές, λόγω της υδροστατικής πίεσης το τυμπάνο του αφτιού σου πιέζεται προς τα μέσα. Στο εσωτερικό του αφτιού υπάρχει αέρας που ασκεί πίεση στο τυμπάνο στην αντίθετη κατεύθυνση. Όσο μεγαλώνει το βάθος στο οποίο βουτάς, τόσο αυξάνεται και η πίεση που ασκείται στο τυμπάνο από έξω. Αν δεν αυξηθεί αντίστοιχα και η πίεση στο μέσα μέρος του αφτιού, αν δεν εξισορροπηθεί η πίεση, υπάρχει κίνδυνος να σπάσει το τυμπάνο. Η εξισορρόπηση αυτή γίνεται, καθώς καταπίνεις. Το εσωτερικό μέρος του αυτιού επικοινωνεί με τον φάρυγγα μέσω της ευσταχιανής σάλπιγγας. Όταν καταπίνεις, λοιπόν, αυξάνεται η πίεση στο εσωτερικό μέρος του αφτιού και έτσι εξισορροπείται η αυξημένη εξωτερική πίεση. Χωρίς αυτήν την εξισορρόπηση της πίεσης το τυμπάνο του αφτιού θα κινδύνευε να σπάσει, όταν βουτάς σε βάθος μεγαλύτερο από 4-5 μέτρα.



## Ο φακίρης ξέρει... φυσική

Η προέλευση της λέξης «φακίρης» είναι αραβική. Μία από τις πιο γνωστές επιδείξεις του φακίρη είναι το κρεβάτι με τα καρφιά στο οποίο ξαπλώνει. Όμως τίποτα περίεργο δεν υπάρχει στην επίδειξη αυτή. Καθένας μπορεί να ξαπλώσει στο κρεβάτι με τα καρφιά, αρκεί αυτά να είναι τοποθετημένα αρκετά πυκνά. Όσο πιο πυκνά είναι στερεωμένα τα καρφιά, τόσο πιο μεγάλη είναι η επιφάνεια στην οποία ακουμπά το σώμα του «φακίρη», άρα τόσο πιο μικρή είναι η πίεση.

Για να καταλάβεις καλύτερα τα παραπάνω, μπορείς να κατασκευάσεις ένα μικρό κρεβάτι του φακίρη με... οδοντογλυφίδες. Δε θα χρειαστεί καν να ξαπλώσεις σε αυτό. Στερέωσε τρεις οδοντογλυφίδες σε ένα κομμάτι φελιζόλ. Πίεσε την παλάμη σου στις οδοντογλυφίδες. Στερέωσε μετά στο φελιζόλ πολλές οδοντογλυφίδες τη μία κοντά στην άλλη και πίεσε την παλάμη σου σε αυτές. Τι παρατηρείς;

## Ιμάντες σακιδίων και ζώνες ασφαλείας



Έχεις σίγουρα παρατηρήσει ότι τα πιο «ξεκούραστα» για τους ώμους σακίδια είναι εκείνα που έχουν φαρδύτερα λουριά.

Πράγματι, αφού η πίεση εξαρτάται από το μέγεθος της επιφάνειας, όσο μεγαλύτερη επιφάνεια έχουν τα λουριά με τα οποία το σακίδιο κρέμεται από το σώμα μας, τόσο μικρότερη είναι η πίεση που ασκείται στους ώμους. Το ίδιο ισχύει και στις ζώνες ασφαλείας των αυτοκινήτων. Όσο πιο φαρδιές είναι οι ζώνες, τόσο πιο μικρή είναι η πίεση που θα ασκηθεί στο σώμα μας σε περίπτωση ατυχήματος.



## Με μια ματιά...

- Η ταχύτητα είναι το φυσικό μέγεθος που μας πληροφορεί πόσο γρήγορα αλλάζει η θέση ενός σώματος.

- Μία δύναμη μπορεί...

- να αλλάξει την κινητική κατάσταση ενός σώματος, δηλαδή να αυξήσει ή να μειώσει την ταχύτητά του ή να αλλάξει την κατεύθυνση της κίνησής του.
- να παραμορφώσει ένα σώμα μόνιμα ή προσωρινά.

- Οι δυνάμεις ασκούνται με επαφή ή από απόσταση.

- Τις δυνάμεις δεν τις βλέπουμε, καταλαβαίνουμε ότι αυτές ασκούνται από τα αποτελέσματά τους.

- Η δύναμη που η Γη ασκεί στα σώματα ονομάζεται βάρος.

- Αντίθετα με τη μάζα των σωμάτων που είναι πάντα ίδια, το βάρος των σωμάτων μεταβάλλεται ανάλογα με την απόσταση από το κέντρο της Γης.

- Η τριβή είναι μια δύναμη που αντιστέκεται στην κίνηση των σωμάτων.

- Λόγω των δυνάμεων που ασκούνται στα σώματα δημιουργείται πίεση.

- Η πίεση που δημιουργείται στα υγρά και στα αέρια λόγω του βάρους τους ονομάζεται υδροστατική και ατμοσφαιρική αντίστοιχα.

## Γλωσσάρι...

- **Ταχύτητα** ονομάζεται το φυσικό μέγεθος που μας πληροφορεί για την απόσταση που διανύει ένα κινητό στη μονάδα του χρόνου.
- Τις **δυνάμεις** δεν μπορούμε να τις δούμε. Καταλαβαίνουμε ότι ασκούνται από τα αποτελέσματά τους.
- **Δυναμόμετρα** είναι τα όργανα που χρησιμοποιούμε, για να μετράμε τις δυνάμεις.
- **Βάρος** ονομάζουμε τη δύναμη την οποία ασκεί η Γη στα σώματα.
- **Τριβή** ονομάζουμε τη δύναμη, η οποία αντιστέκεται στην κίνηση ενός σώματος που γλιστρά πάνω σ' ένα άλλο.
- **Πίεση** υπάρχει στα σώματα λόγω των δυνάμεων που ασκούνται σ' αυτά.
  - **Υδροστατική** ονομάζουμε την πίεση που δημιουργείται στα υγρά λόγω του βάρους τους.
  - **Ατμοσφαιρική** ονομάζουμε την πίεση που δημιουργείται στον αέρα λόγω του βάρους του.



Βάσει του ν. 3966/2011 τα διδακτικά βιβλία του Δημοτικού, του Γυμνασίου, του Λυκείου, των ΕΠΑ.Λ. και των ΕΠΑ.Σ. τυπώνονται από το ΙΤΥΕ - ΔΙΟΦΑΝΤΟΣ και διανέμονται δωρεάν στα Δημόσια Σχολεία. Τα βιβλία μπορεί να διατίθενται προς πώληση, όταν φέρουν στη δεξιά κάτω γωνία του εμπροσθόφυλλου ένδειξη «ΔΙΑΤΙΘΕΤΑΙ ΜΕ ΤΙΜΗ ΠΩΛΗΣΗΣ». Κάθε αντίτυπο που διατίθεται προς πώληση και δεν φέρει την παραπάνω ένδειξη θεωρείται κλεψίτυπο και ο παραβάτης διώκεται σύμφωνα με τις διατάξεις του άρθρου 7 του νόμου 1129 της 15/21 Μαρτίου 1946 (ΦΕΚ 1946,108, Α').


*Απαγορεύεται η αναπαραγωγή οποιουδήποτε τμήματος αυτού του βιβλίου, που καλύπτεται από δικαιώματα (copyright), ή η χρήση του σε οποιαδήποτε μορφή, χωρίς τη γραπτή άδεια του Υπουργείου Παιδείας, Έρευνας και Θρησκευμάτων / ΙΤΥΕ - ΔΙΟΦΑΝΤΟΣ.*



Κωδικός Βιβλίου: 0-10-0197  
ISBN 978-960-06-2599-8



ΙΝΣΤΙΤΟΥΤΟ  
ΤΕΧΝΟΛΟΓΙΑΣ  
ΥΠΟΛΟΓΙΣΤΩΝ & ΕΚΔΟΣΕΩΝ



(01) 000000 0 10 0197 6