

Συνεργατική γραφή

Δρ Δημήτριος Γκότζος

Συνεργατική γραφή

Η πράξη κατά την οποία περισσότερα από ένα άτομο συμβάλλουν στη δημιουργία ενός κειμένου, έτσι ώστε η «συν-ευθύνη» δημιουργίας του να καθίσταται ουσιαστική.

Εφαρμογές web 2.0

Η συνεργατική γραφή καθίσταται δυνατή, ακόμη και όταν οι μαθητές δεν μπορούν να βρίσκονται σε μια τάξη, με φυσική παρουσία.

Οφέλη συνεργατικής γραφής

Μάθηση

Κοινωνικοποίηση
και νέες ιδέες

Μέγιστες εισροές, ποικίλες απόψεις,
έλεγχος του κειμένου, διαμοίραση της
γνώσης, συγγραφή κειμένων με
μεγαλύτερη ακρίβεια και πιο κατανοητά
κείμενα

Δημιουργία
εγγράφων
υψηλότερης
ποιότητας

Ενίσχυση των
διαπροσωπικών
σχέσεων

Στρατηγικές συνεργατικής γραφής

Γραφή του ενός συντάκτη, όπου ένα πρόσωπο ορίζεται να γράψει ένα κείμενο για μια ολόκληρη ομάδα,

Διαδοχική γραφή, όπου ένα άτομο γράφει σε μια δεδομένη στιγμή και μόλις κάθε συγγραφέας/συντάκτης ολοκληρώνει το έργο του το περνά στο επόμενο πρόσωπο, που γίνεται ο επόμενος συγγραφέας/συντάκτης

Παράλληλη γραφή, όπου μια ομάδα χωρίζει το παραδοτέο της συνεργατικής γραφής σε διακριτές μονάδες και λειτουργεί παράλληλα

Αντιδραστική γραφή, στρατηγική η οποία συμβαίνει όταν οι συγγραφείς/συντάκτες (τα μέλη μιας ομάδας) δημιουργούν ένα έγγραφο σε πραγματικό χρόνο, αντιδρώντας και προσαρμόζοντας τις επιλογές τους στις αλλαγές και προσθήκες του άλλου

Εκπαιδευτική χρήση της συνεργατικής γραφής

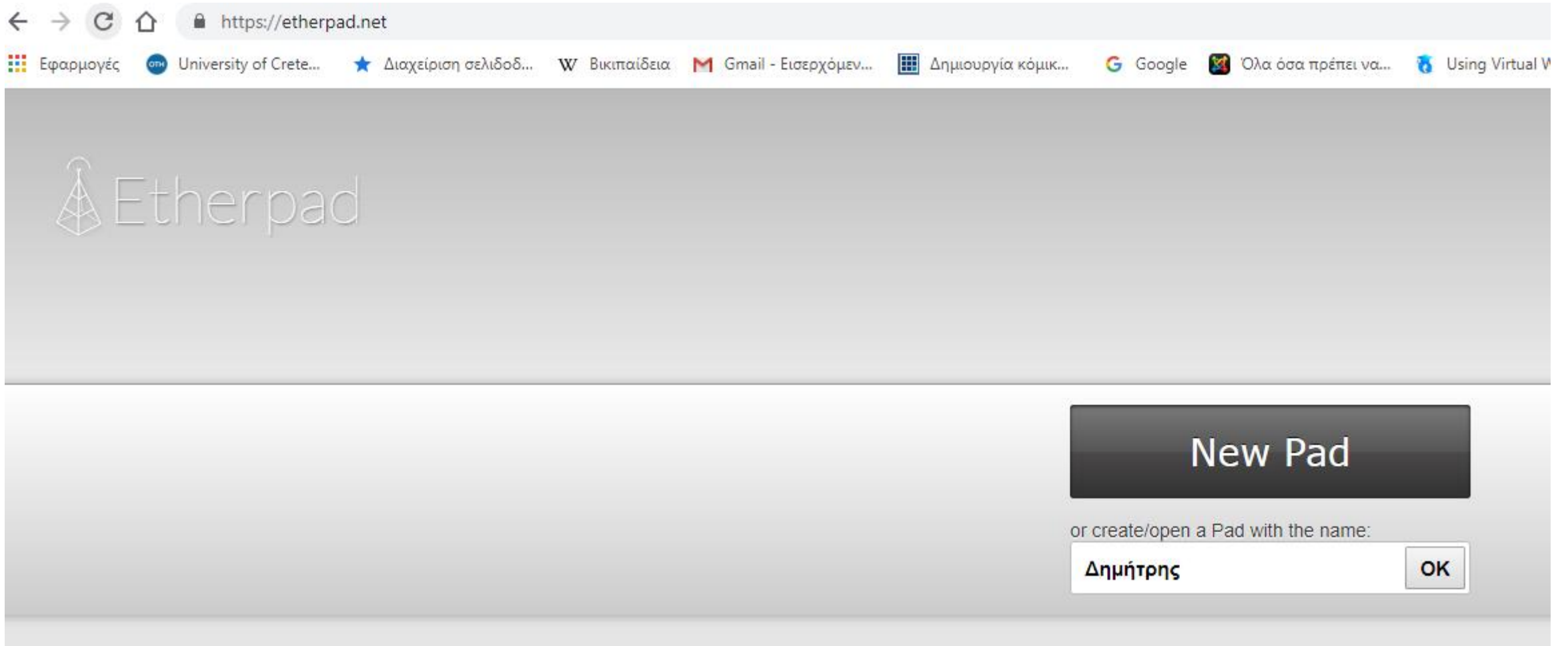
Δημοσίευση κειμένου με λάθη, για να το διορθώσουν οι μαθητές/-τριες

Οι μαθητές/-τριες μπορούν εύκολα να διαπιστώσουν τη ρευστότητα του ψηφιακού κειμένου, γιατί το πρόγραμμα δίνει τη δυνατότητα θέασης της πορείας επεξεργασίας ενός (ψηφιακού) κειμένου

Αφήγηση με τη μορφή της αλυσίδας, όπου ο εκπαιδευτικός ξεκινά μια ιστορία και κάθε μαθητής/-τρια συμβάλλει σε αυτήν με τη σειρά του/της

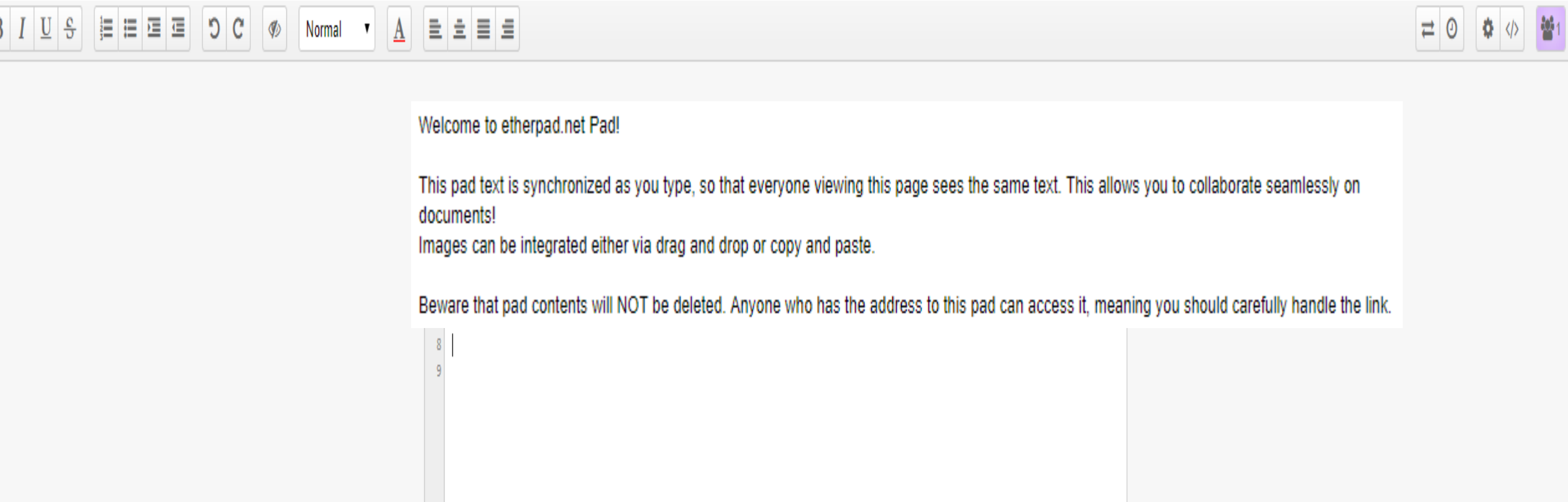
Η χρήση εφαρμογών συνεργατικής γραφής web 2.0 επιτρέπει στα άτομα να εργαστούν για ένα κοινό έργο χωρίς τους περιορισμούς που συχνά επιβάλλονται από την παραδοσιακή πρόσωπο με πρόσωπο επαφή

Etherpad (αρχική οθόνη)



The screenshot shows the Etherpad website homepage. At the top, there is a browser address bar with the URL <https://etherpad.net>. Below the address bar, there is a row of bookmarks including "Εφαρμογές", "University of Crete...", "Διαχείριση σελιδοδο...", "Βικιπαιδεία", "Gmail - Εισερχόμεν...", "Δημιουργία κόμικ...", "Google", "Όλα όσα πρέπει να...", and "Using Virtual V". The main content area features the Etherpad logo on the left, which consists of a stylized tower icon and the word "Etherpad". On the right side, there is a large dark button labeled "New Pad". Below this button, there is a text prompt: "or create/open a Pad with the name:". Underneath the prompt is a text input field containing the name "Δημήτρης" and an "OK" button.

Etherpad (κεντρική οθόνη)



The screenshot displays the Etherpad web interface. At the top, there is a toolbar with various editing tools including bold (B), italic (I), underline (U), strikethrough (ABC), bulleted list, numbered list, indent, and outdent. It also features undo/redo, refresh, a font color selector (currently set to 'Normal'), a text color selector (with a red underline), and additional list options. On the right side of the toolbar, there are icons for undo, redo, settings, source code, and a user profile icon.

The main editing area contains the following text:

Welcome to etherpad.net Pad!

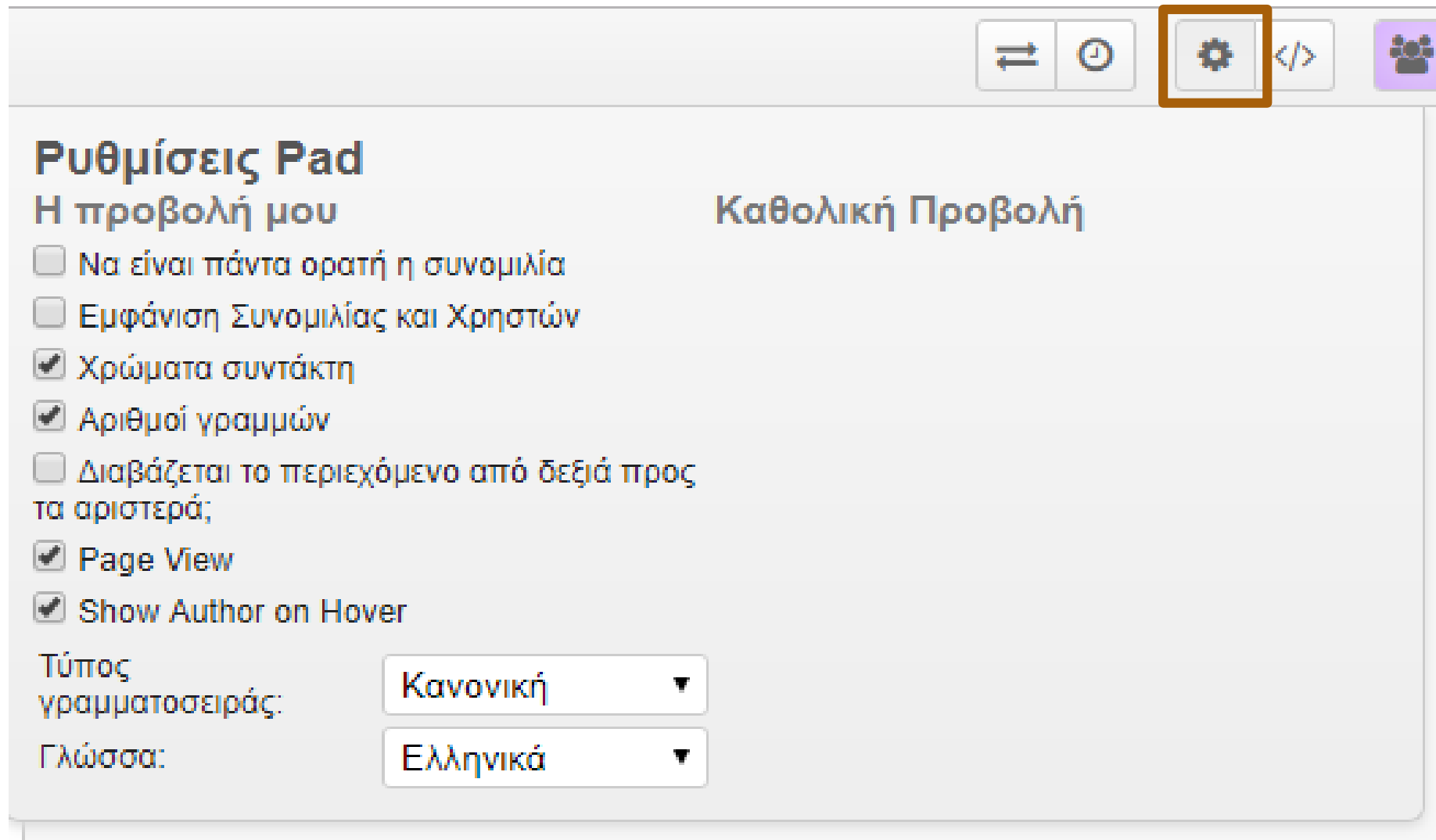
This pad text is synchronized as you type, so that everyone viewing this page sees the same text. This allows you to collaborate seamlessly on documents!

Images can be integrated either via drag and drop or copy and paste.

Beware that pad contents will NOT be deleted. Anyone who has the address to this pad can access it, meaning you should carefully handle the link.

On the left side of the editing area, there is a vertical line indicating the current cursor position, with the numbers 8 and 9 visible next to it.

Etherpad (ρυθμίσεις)



⇌ ⌚ **⚙️** </> 👥 1

Ρυθμίσεις Pad

Καθολική Προβολή

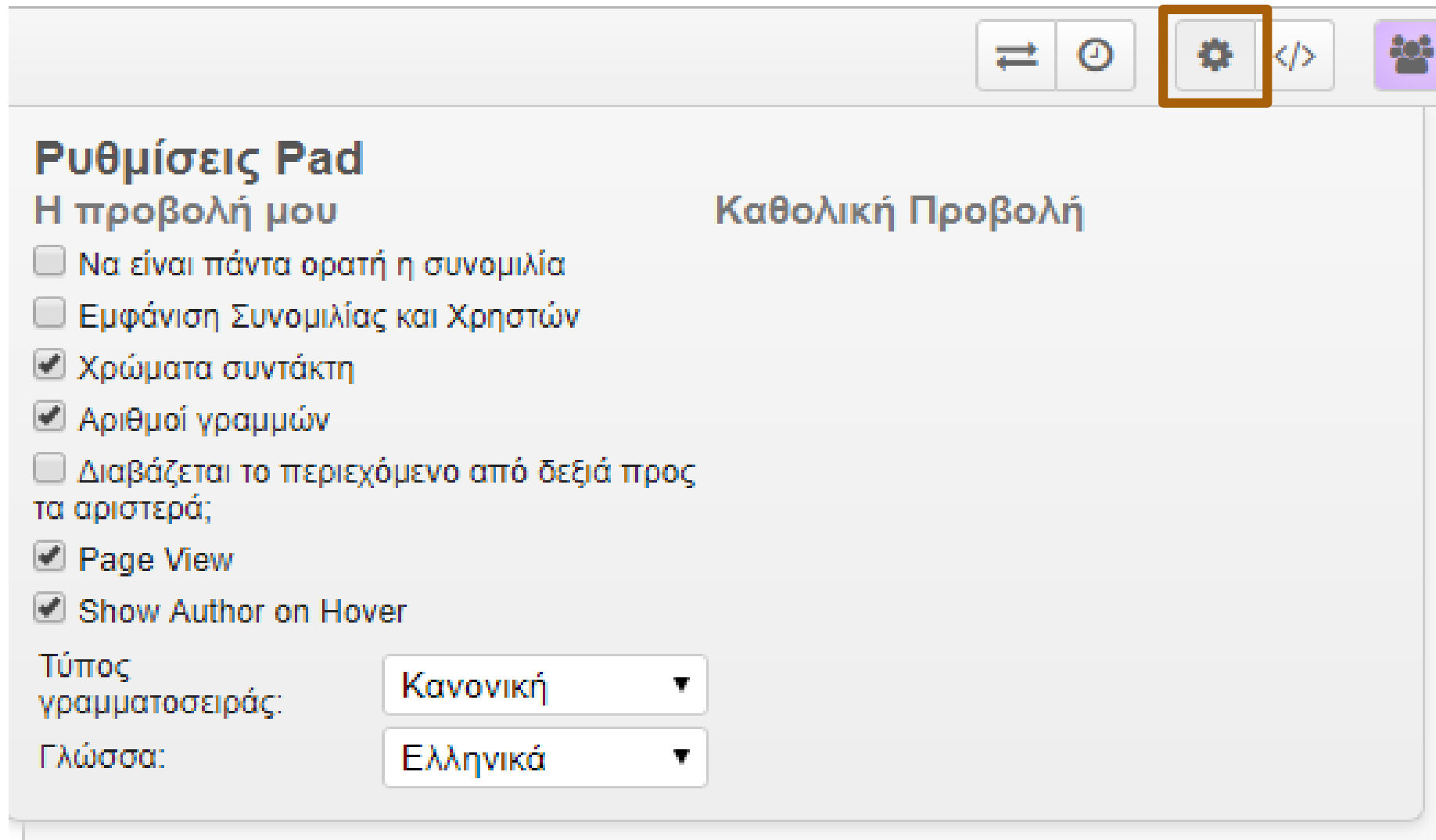
Η προβολή μου

- Να είναι πάντα ορατή η συνομιλία
- Εμφάνιση Συνομιλίας και Χρηστών
- Χρώματα συντάκτη
- Αριθμοί γραμμών
- Διαβάζεται το περιεχόμενο από δεξιά προς τα αριστερά;
- Page View
- Show Author on Hover

Τύπος γραμματοσειράς:

Γλώσσα:

Etherpad (ρυθμίσεις)



Καθολική Προβολή

Ρυθμίσεις Pad

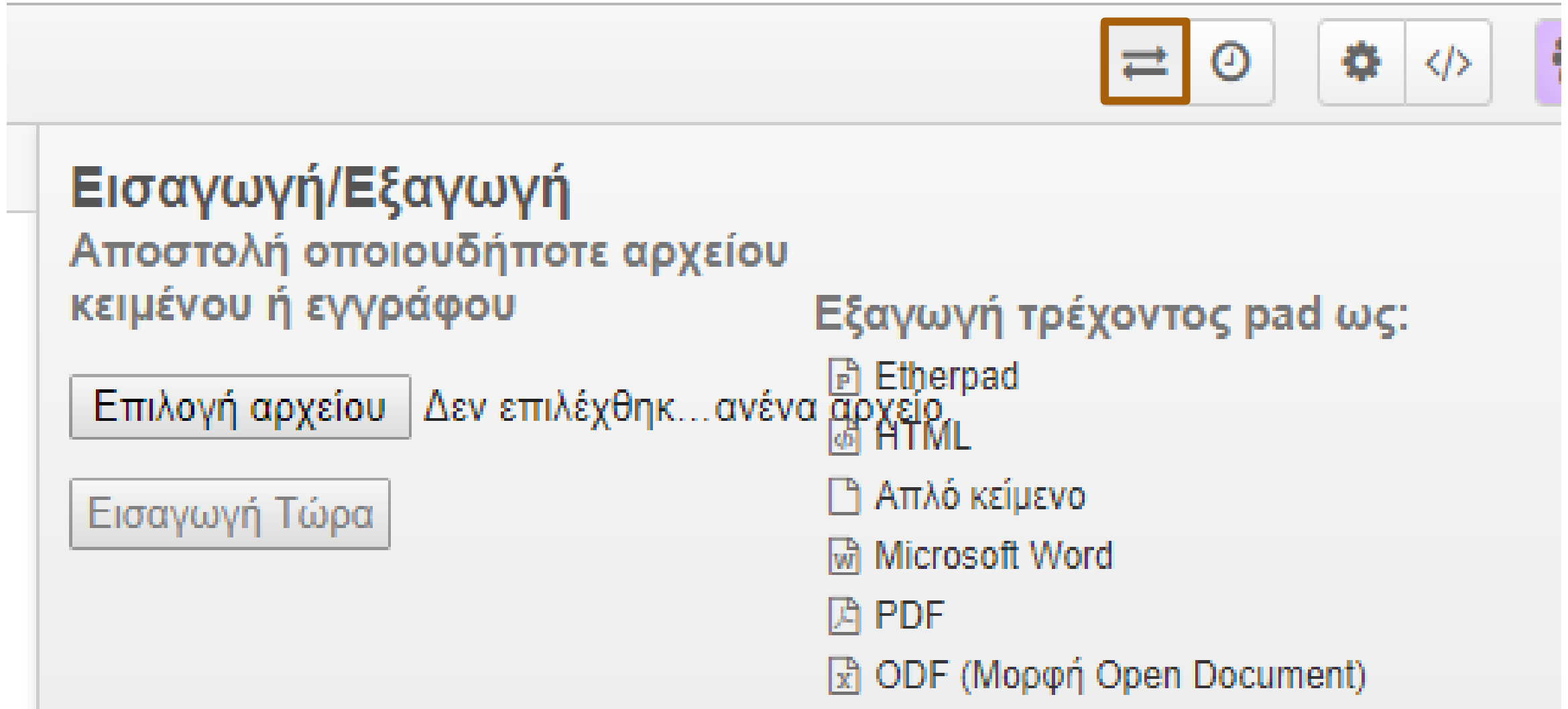
Η προβολή μου

- Να είναι πάντα ορατή η συνομιλία
- Εμφάνιση Συνομιλίας και Χρηστών
- Χρώματα συντάκτη
- Αριθμοί γραμμών
- Διαβάζεται το περιεχόμενο από δεξιά προς τα αριστερά;
- Page View
- Show Author on Hover

Τύπος γραμματοσειράς:

Γλώσσα:

Etherpad (εισαγωγή-εξαγωγή αρχείου)



The screenshot shows the Etherpad interface with a toolbar at the top containing icons for undo/redo, redo, settings, and source code. Below the toolbar, the main content area is titled "Εισαγωγή/Εξαγωγή" (Import/Export) and contains the text "Αποστολή οποιουδήποτε αρχείου κειμένου ή εγγράφου" (Send any text file or document). On the left, there are two buttons: "Επιλογή αρχείου" (Select file) and "Εισαγωγή Τώρα" (Import Now). The "Επιλογή αρχείου" button is currently selected, and a message "Δεν επιλέχθηκε... ανάμεσα" (None selected... among) is displayed. On the right, under the heading "Εξαγωγή τρέχοντος pad ως:" (Export current pad as:), a list of export options is shown with corresponding icons: Etherpad, HTML, Απλό κείμενο (Plain text), Microsoft Word, PDF, and ODF (Μορφή Open Document).

Εισαγωγή/Εξαγωγή
Αποστολή οποιουδήποτε αρχείου κειμένου ή εγγράφου

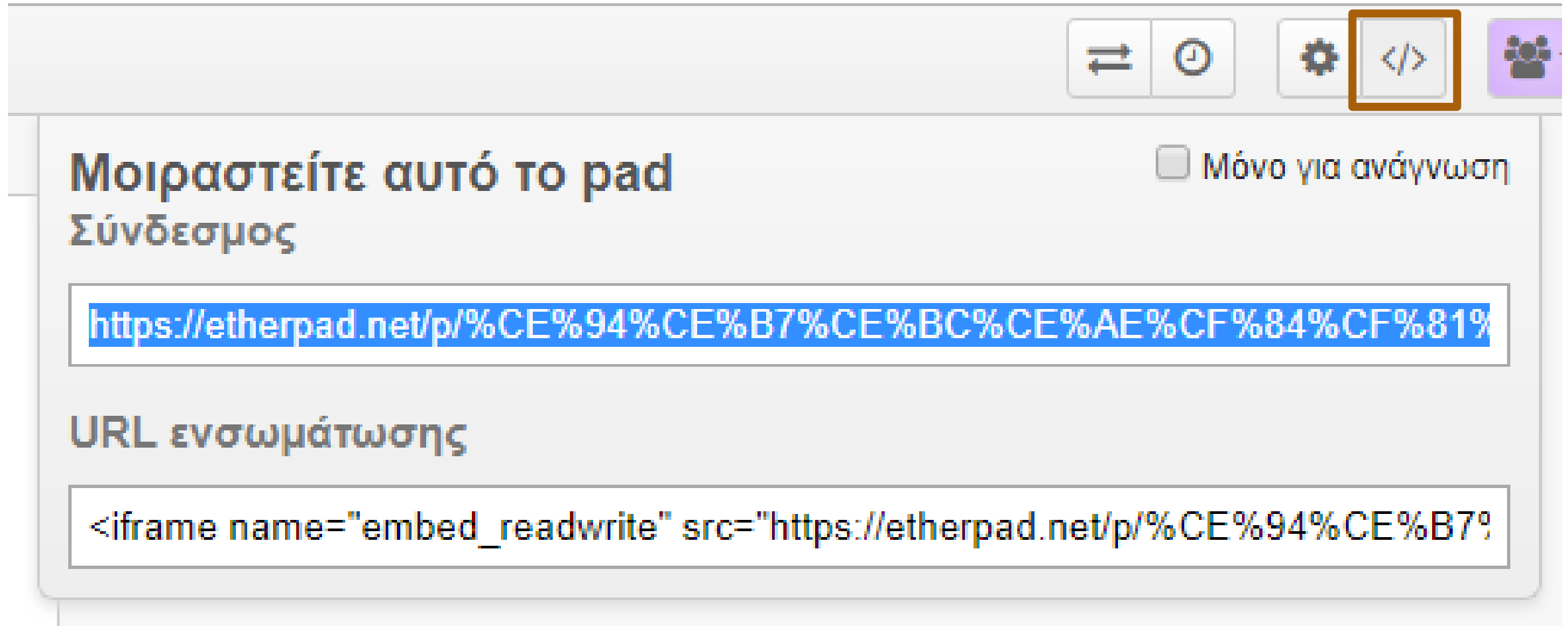
Επιλογή αρχείου Δεν επιλέχθηκε... ανάμεσα

Εισαγωγή Τώρα

Εξαγωγή τρέχοντος pad ως:

- Etherpad
- HTML
- Απλό κείμενο
- Microsoft Word
- PDF
- ODF (Μορφή Open Document)

Etherpad (διαμοιρασμός)



The screenshot shows the Etherpad interface with a toolbar at the top. The toolbar contains several icons: a double-headed arrow, a clock, a gear, a code icon (highlighted with a red box), and a group of people icon. Below the toolbar, the text "Μοιραστείτε αυτό το pad" (Share this pad) is displayed in large blue font. To the right of this text is a checkbox labeled "Μόνο για ανάγνωση" (Read-only). Below the text is a text box containing a URL: `https://etherpad.net/p/%CE%94%CE%B7%CE%BC%CE%AE%CF%84%CF%81%`. Below the URL is the text "URL ενσωμάτωσης" (Embedding URL). At the bottom is another text box containing an HTML embed code: `<iframe name="embed_readwrite" src="https://etherpad.net/p/%CE%94%CE%B7%`.

Μοιραστείτε αυτό το pad
Σύνδεσμος

Μόνο για ανάγνωση

```
https://etherpad.net/p/%CE%94%CE%B7%CE%BC%CE%AE%CF%84%CF%81%
```

URL ενσωμάτωσης

```
<iframe name="embed_readwrite" src="https://etherpad.net/p/%CE%94%CE%B7%
```

Έγγραφα Google https://www.google.com/intl/el_gr/docs/about/



Κάντε περισσότερα μαζί

Με τα Έγγραφα Google, όλοι μπορούν να εργάζονται ταυτόχρονα στο ίδιο έγγραφο.

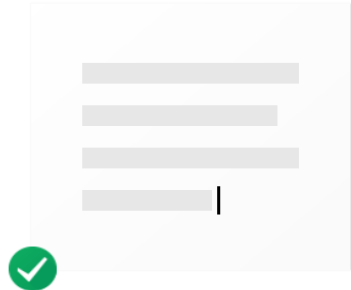
[Κοινή χρήση με όλους](#)

[Επεξεργασία σε πραγματικό χρόνο](#)

[Συζήτηση και σχολιασμός](#)

Δεν θα χρειαστεί να πατήσετε το κουμπί "Αποθήκευση" ποτέ ξανά

Όλες οι αλλαγές σας αποθηκεύονται αυτόματα καθώς πληκτρολογείτε. Μπορείτε ακόμη να χρησιμοποιήσετε το ιστορικό αναθεωρήσεων για να δείτε παλιές εκδόσεις του ίδιου εγγράφου, με ταξινόμηση κατά ημερομηνία και κατά του ονόματος του χρήστη που έκανε την αλλαγή.



Συνεργάζεται με το Word



Ανοίξτε, επεξεργαστείτε και αποθηκεύστε αρχεία Microsoft Word με την [επέκταση Chrome](#) ή την εφαρμογή.



Μετατρέψτε αρχεία του Word σε αρχεία Εγγράφων Google και αντίστροφα.



Δεν θα χρειαστεί να ανησυχήσετε ποτέ ξανά για μορφές αρχείων.

Έγγραφο Google (μετατροπή .doc σε έγγραφο google)

The screenshot shows the Google Drive interface in a browser. The address bar displays the URL: <https://drive.google.com/drive/u/0/folders/1H5Hg28Ejskm67ihiMsupMYUVLG5yVg-b>. The page title is "Αναζήτηση στο Drive". The navigation path is "Το Drive μου > ΠΤΔΕ > ΑΝΑΛΥΤΙΚΟ_ΥΠΕΡΜΕΣΑ".

The file list is as follows:

Όνομα	Κάτοχος
ΔΙΑΔΡΑΣΤΙΚΟ ΣΧΟΛΙΚΟ.xlsx	εγώ
εννοιολογικη_χαρτογράφηση.ppt	εγώ
ΤΜΗΜΑΤΑ ΕΡΓΑΣΤΗΡΙΟΥ	εγώ
ΤΜΗΜΑΤΑ ΕΡΓΑΣΤΗΡΙΟΥ	εγώ
ΤΜΗΜΑΤΑ ΕΡΓΑΣΤΗΡΙΟΥπρ.xlsx	εγώ
ΤΜΗΜΑΤΑ ΕΡΓΑΣΤΗΡΙΟΥ.xlsx	εγώ
ΕΡΓΑΣΤΗΡΙΟ...	εγώ

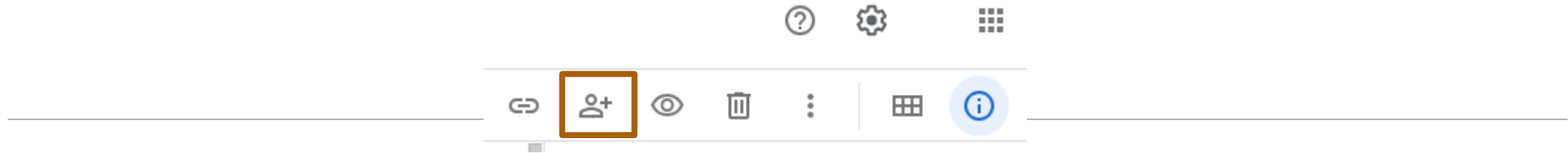
The context menu for the selected file "ΕΡΓΑΣΤΗΡΙΟ..." is open, showing the following options:

- Προεπισκόπηση
- Άνοιγμα με
- Κοινή χρήση
- Λήψη συνδέσμου με δυνατότητα κοινής χρήσης
- Μετακίνηση σε
- Προσθήκη στα στοιχεία με αστέρι
- Μετονομασία

The "Εγγραφο Google" option is highlighted with a red box. Other options in the "Άνοιγμα με" submenu include:

- Lumin PDF
- ODT, ODP, ODS Viewer
- Εγγραφο Google
- Σύνδεση περισσότερων εφαρμογών

Έγγραφα Google (διαμοιρασμός)



Κοινή χρήση με άλλους χρήστες **Λήψη συνδέσμου με δυνατότητα κοινής χρήσης**

Κοινή χρήση συνδέσμου ενεργή [Μάθετε περισσότερα](#)

Όσοι έχουν το σύνδεσμο μπορούν να επε...

Αντιγραφή συνδέσμου

<https://drive.google.com/file/d/1N4qdSzYYHWspuBQzZGFIG6wmZka0mibq/view?u>

Άτομα

Προσθέστε ονόματα ή διευθύνσεις ηλ. ταχ....



Τέλος

Για προχωρημένους

Έγγραφα Google (νέο έγγραφο)

<https://docs.google.com/document>

