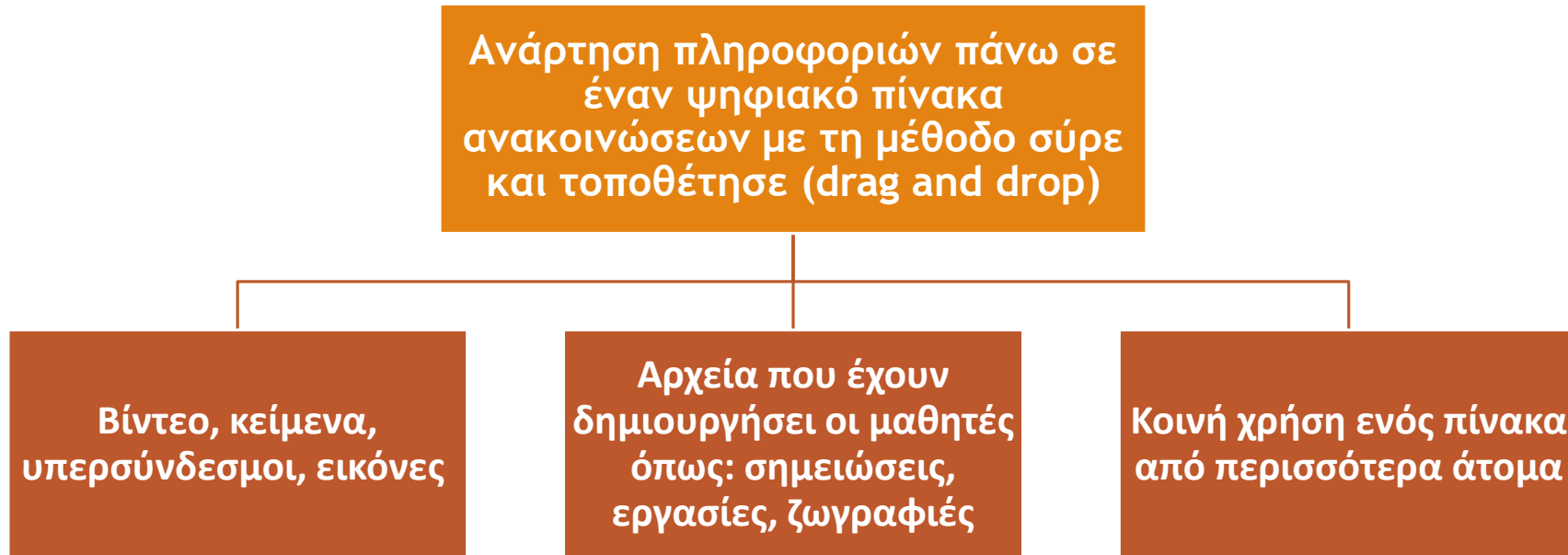


Συνεργατική επιφάνεια σημειώσεων Padlet

Δρ Δημήτριος Γκότζος

Πώς λειτουργεί



Πώς λειτουργεί

Make a padlet

Start with a blank ...

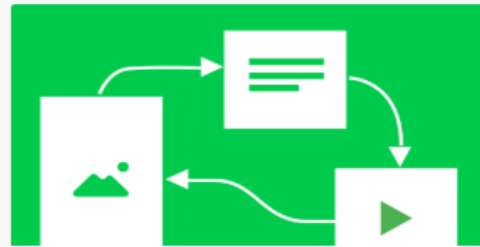


Wall

PREVIEW

Pack content in a brick-like layout.

SELECT



Canvas

PREVIEW

Scatter, group, and connect content in any way.

SELECT



Stream

PREVIEW

Streamline content in an easy to read, top-to-bottom feed.

SELECT



Grid

PREVIEW

Arrange content in rows of boxes.

SELECT



Shelf

PREVIEW

Stack content in a series of



Backchannel

PREVIEW

Communicate in a chat like

Πώς λειτουργεί

padlet

 Dimitris Gkatzos • 1m

Ο πίνακάς μου

Συνεργαστική επιφάνεια σημειώσεων

Σέρνουμε και αφήνουμε το αντικείμενο (αρχείο) ή κάνουμε διπλό κλικ οπουδήποτε στον τοίχο

Title


Ο πίνακάς μου

Description

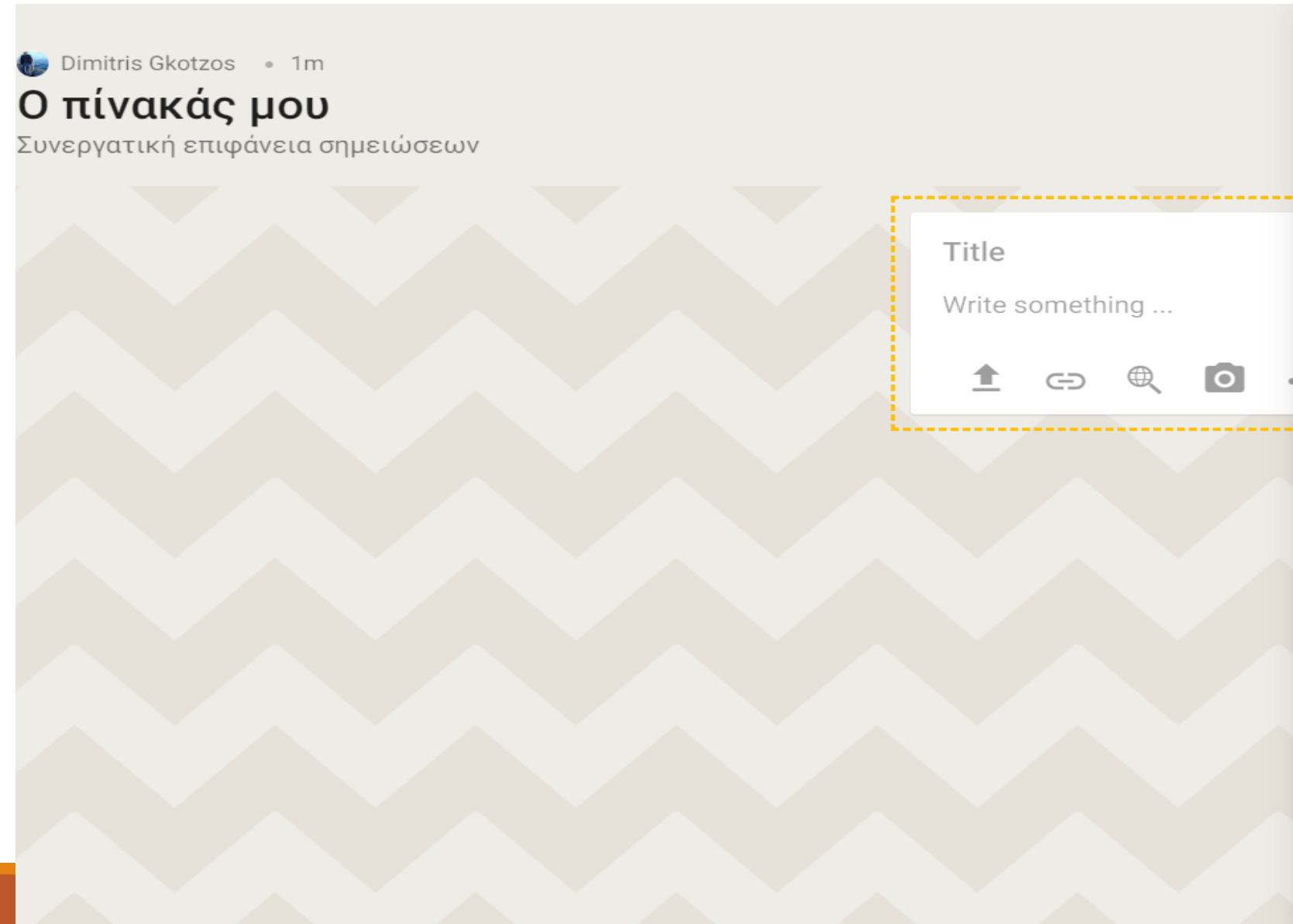
Συνεργατική επιφάνεια σημειώσεων



Wallpaper



Πώς λειτουργεί



Upload

Pick file from your computer.



Link

Enter any URL.



Google

Search images, videos, GIFs, and more.



Snap

Take photo from your camera.



Film

Capture video from your camera.



Voice

Record audio from your microphone.



Screen

Record your screen.



Draw

Doodle on an onscreen canvas.



Map

Add a location.



Padlet

Link to one of your other padlets.

Πώς λειτουργεί

CLOSE

Share

SAVED

PEOPLE & PRIVACY

SHARE/EXPORT/EMBED

View on mobile

HELP

To access this padlet from your tablet or phone, scan this code from our mobile app.



PRINT CODE

Share



Copy link to this padlet



Embed in your blog or your website



Email

Το Padlet στην εκπαίδευση

Ελκυστικό και εύχρηστο περιβάλλον
χρήσης

Μελέτη σε ομάδες,
εργασίες για όλη την
τάξη, συζητήσεις

Ο εκπαιδευτικός
δημιουργεί στον δικό
του τοίχο μία ερώτηση
για συζήτηση και την
προβάλλει στην τάξη

Το Padlet στην εκπαίδευση

Γνωστοποίηση της ηλεκτρονικής διεύθυνσης
του τοίχου στους/στις μαθητές/-τριες

Οι μαθητές/-τριες απαντούν,
αφού λάβουν υπόψη και τις
απαντήσεις των
συμμαθητών/-τριών τους

Το Padlet στην εκπαίδευση

